



სარჩევი

ზოგადი ინფორმაცია -----	03
რატომ ვატარებთ შეფასებას-----	04
შეფასების მიზნები და ამოცანები -----	05
რას ეყრდნობა შეფასება-----	06
დაწესებულებების ჩამონათვალი -----	07
ხელვაჩარის მუნიციპალიტეტის საკრებულო -----	26
ქედის მუნიციპალიტეტის საკრებულო -----	45
ქობულეთის მუნიციპალიტეტის საკრებულო -----	60
შუახევის მუნიციპალიტეტის საკრებულო -----	83
ხულოს მუნიციპალიტეტის საკრებულო -----	97
ზოგადი მონაცემები -----	118

"საკრებულოს წევრთა აქტიურობის შეფასება აჭარის რეგიონში"

2018 წლის შეფასების შედეგები

შეფასების პერიოდი: 2017 წლის მოწვევის საკრებულოს უფლებამოსილების ცნობიდან, 2018 წლის ოქტომბრის 25 რიცხვის ჩათვლით.

შეფასების ავტორი: რომა დოლაბერიძე.

საზოგადოებრივი განვითარების აკადემია © 2018

რატომ ვატარებთ შეფასებას

საზოგადოებას მივაწოდოთ ინფორმაცია იმის შესახებ თუ რამდენად აქტიურად მონაწილეობს საკრებულოს წევრები გადაწყვეტილების მიღების პროცესში



რამდენად აქტიურად მონაწილეობს საკრებულოს წევრები გადაწყვეტილების მიღების პროცესში



რამდენად აქტიურად მონაწილეობს საკრებულოს წევრები საკრებულოს საკომისიო საქმიანობაში



რამდენად აქტიურად მონაწილეობს საკრებულოს მთავარ სხდომებში საკრებულოს წევრები

შეფასების მიზნები და ამოცანები

1) საკრებულოს კომისიის სხდომებში, კომისიის წევრთა აქტიურობის შეფასება

- 1) 6 მუნიციპალური საკრებულოს კომისიის სხდომებში, კომისიის წევრთა მონაწილეობის ჯამური რაოდენობა და სტატისტიკა,
- 2) 6 მუნიციპალური საკრებულოს კომისიის სხდომებში, კომისიის წევრთა მონაწილეობის ჯამური პროცენტული რაოდენობა და სტატისტიკა,
- 3) 6 მუნიციპალური საკრებულოს წევრთა ინიციატივები საკრებულოს კომისიებში, რაოდენობა და სტატისტიკა,
- 4) 6 მუნიციპალური საკრებულოს წევრთა ინიციატივები საკრებულოს კომისიებში, პროცენტული რაოდენობა და სტატისტიკა,
- 5) ინიციატივების რაოდენობა და სტატისტიკა კომისიების მიხედვით 6 მუნიციპალურ საკრებულოებში,
- 6) ინიციატივების რაოდენობა და სტატისტიკა პროცენტულად კომისიების მიხედვით 6 მუნიციპალური საკრებულოში,

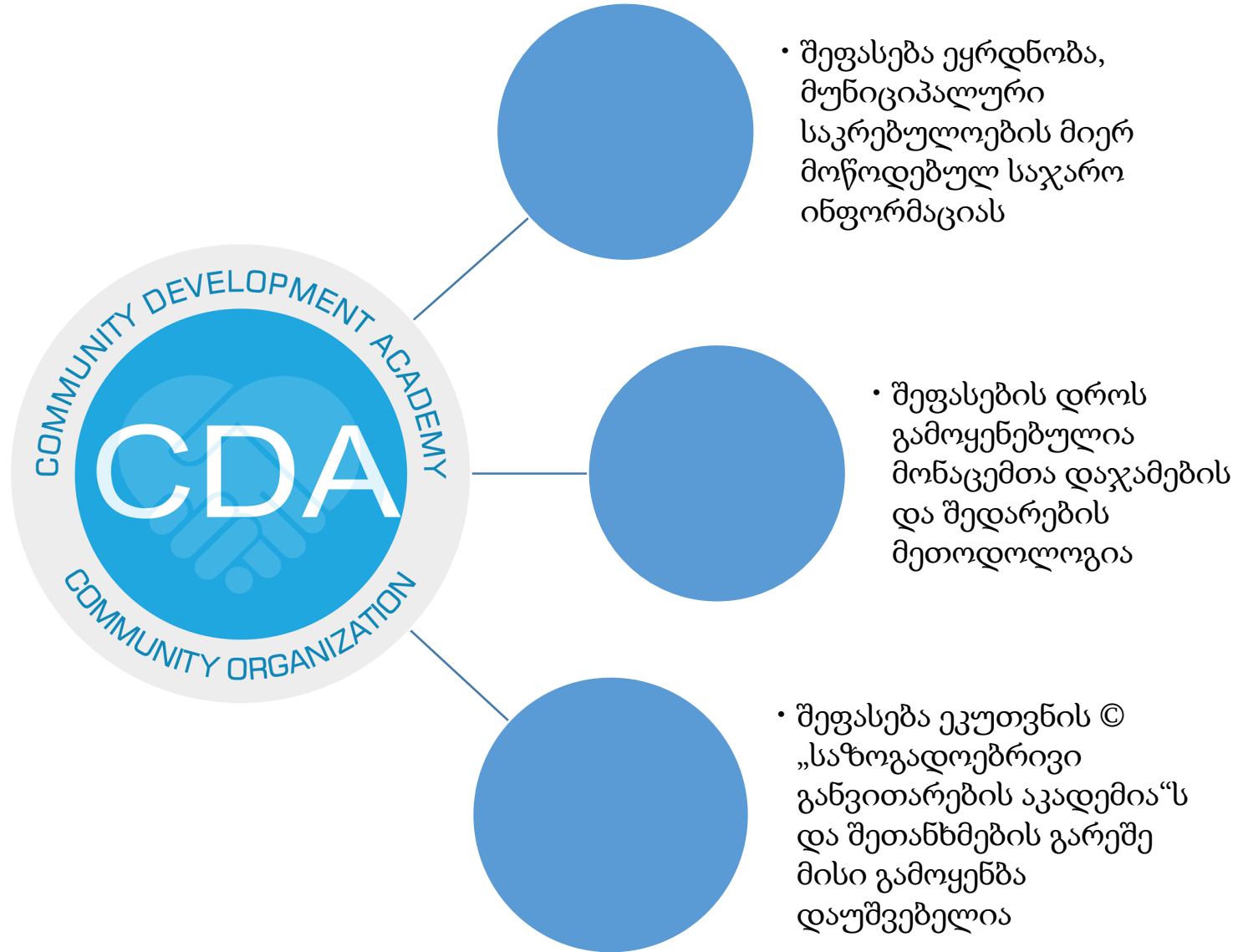
2) საკრებულოს მთავარ სხდომებში საკრებულოს წევრთა აქტიურობის შეფასება.

- 1) 6 მუნიციპალური საკრებულოს, საკრებულოს წევრთა მთავარ სხდომებში მონაწილეობის რაოდენობა და სტატისტიკა,
- 2) 6 მუნიციპალური საკრებულოს, საკრებულოს წევრთა მთავარ სხდომებში მონაწილეობის პროცენტული რაოდენობა და სტატისტიკა,
- 3) 6 მუნიციპალური საკრებულოს მიერ გათვალისწინებული/არ გათვალისწინებული ინიციატივების რაოდენობა საკრებულოს წევრების მიხედვით,
- 4) 6 მუნიციპალური საკრებულოს მიერ გათვალისწინებული/არ გათვალისწინებული ინიციატივების პროცენტული რაოდენობა საკრებულოს წევრების მიხედვით,

3) ზოგადი შეფასება საკრებულოების მიხედვით

- 1) აჭარის რეგიონის 6 მუნიციპალიტეტის საკრებულოს ზოგადი შეფასება.
- 2) საჯარო ინფორმაციის გაცემა და ვადების დაცულობის მონიტორინგი,
- 3) კომისიების სხდომებში საკრებულოს წევრთა სწრებადობის საერთო რაოდენობა და სტატისტიკა, აჭარის მუნიციპალური საკრებულოების მიხედვით,
- 4) ინიციატივების რაოდენობა და სტატისტიკა აჭარის მუნიციპალური საკრებულოების მიხედვით,
- 5) ქალთა აქტიურობა აჭარის მუნიციპალურ საკრებულოებში,
- 6) მამაკაცთა აქტიურობა აჭარის მუნიციპალურ საკრებულოებში,


რას ეყრდნობა შეფასება



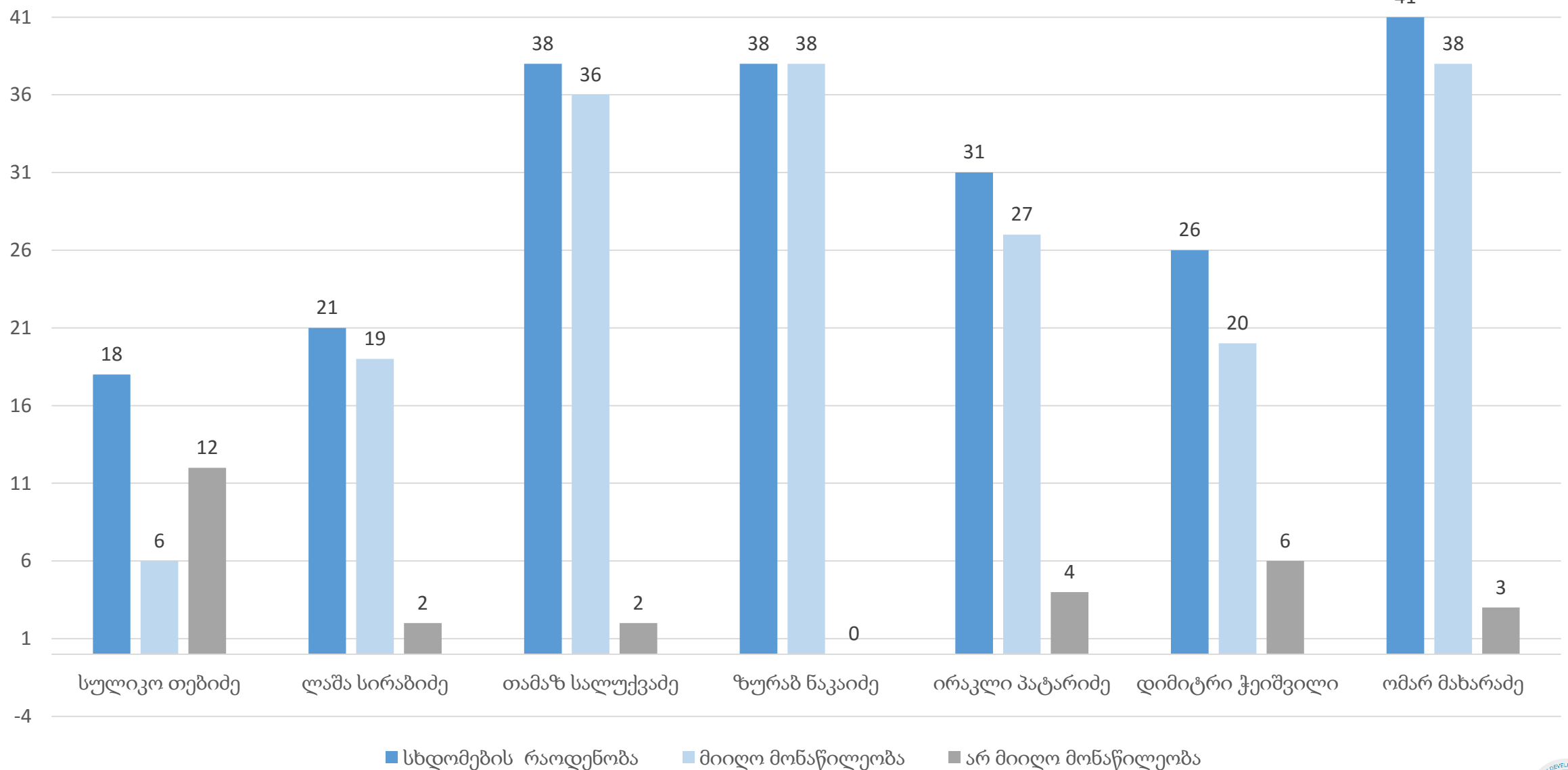
დაწესებულებების ჩამონათვალი

	ქალაქ ბათუმის მუნიციპალიტეტის საკრებულო	8-25 გვერდი
	ხელვაჩარის მუნიციპალიტეტის საკრებულო	26-44 გვერდი
	ქედის მუნიციპალიტეტის საკრებულო	45-59 გვერდი
	ქობულეთის მუნიციპალიტეტის საკრებულო	60-82 გვერდი
	შუახევის მუნიციპალიტეტის საკრებულო	83-97 გვერდი
	ხულოს მუნიციპალიტეტის საკრებულო	97-116 გვერდი

ქ. ბათუმის მუნიციპალიტეტის საკრებულო



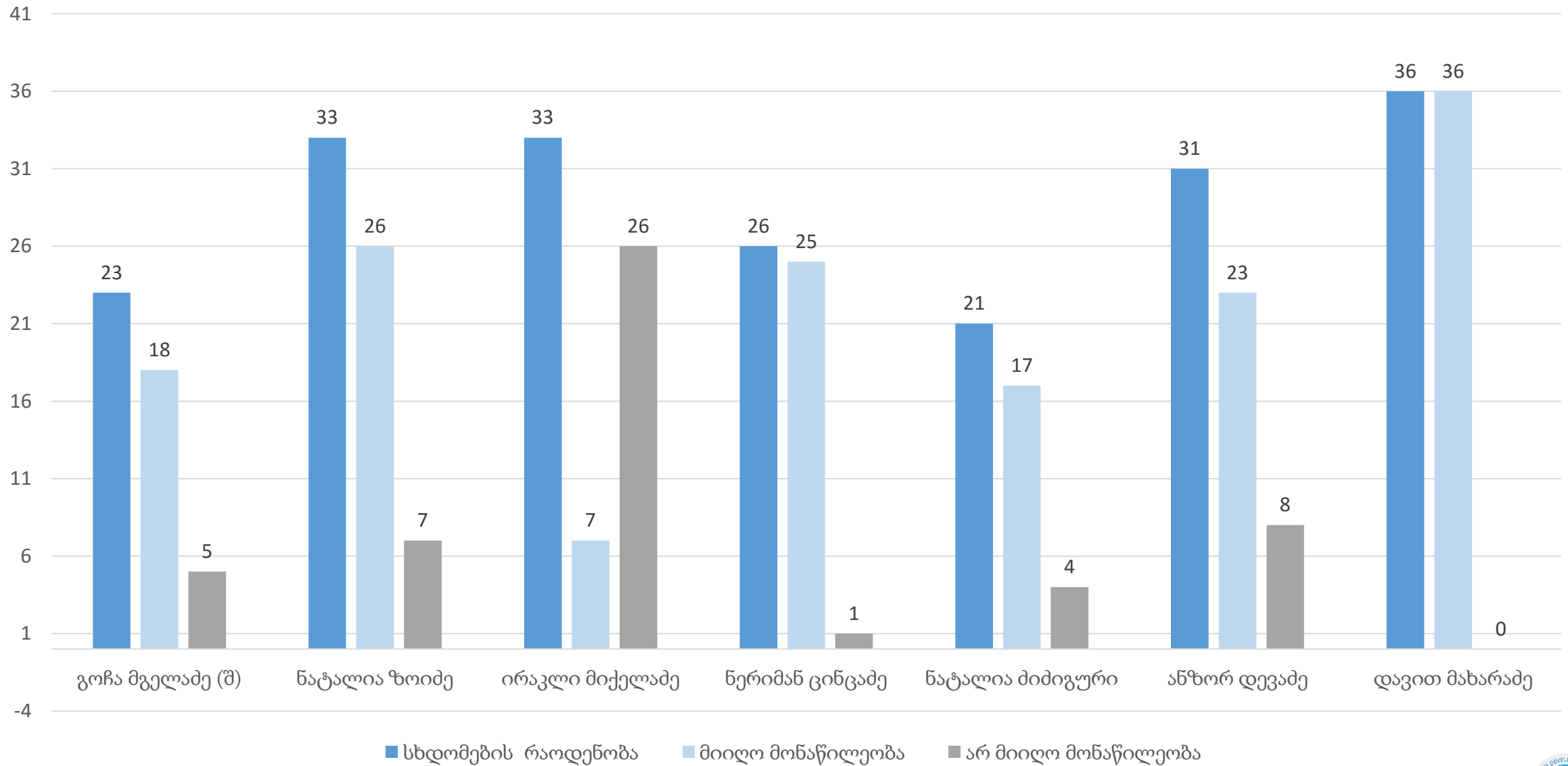
ქ. ბათუმის მუნიციპალიტეტის საკრებულოს კომისიის სხდომებში, კომისიის წევრთა მონაწილეობის ჯამური რაოდენობა და სტატისტიკა



მონაცემები დამუშავებულია 2017 წლის მოწვევის საკრებულოს უფლებამოსილების ცნობიდან 2018 წლის ოქტომბრის ჩათვლით



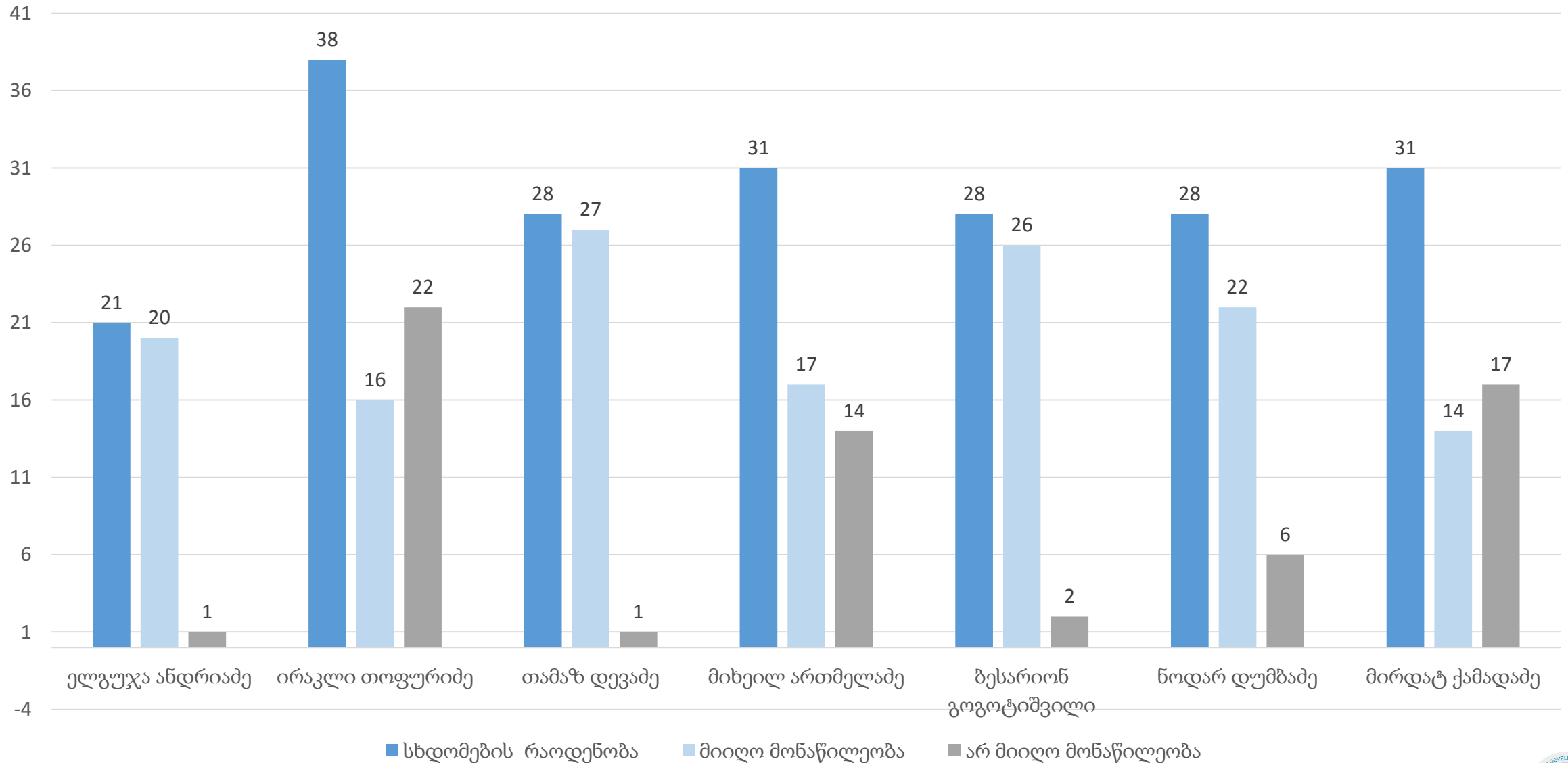
ქ. ბათუმის მუნიციპალიტეტის საკრებულოს კომისიის სხდომებში, კომისიის წევრთა მონაწილეობის ჯამური რაოდენობა და სტატისტიკა



მონაცემები დამუშავებულია 2017 წლის მოწვევის საკრებულოს უფლებამოსილების ცნობიდან 2018 წლის ოქტომბრის ჩათვლით



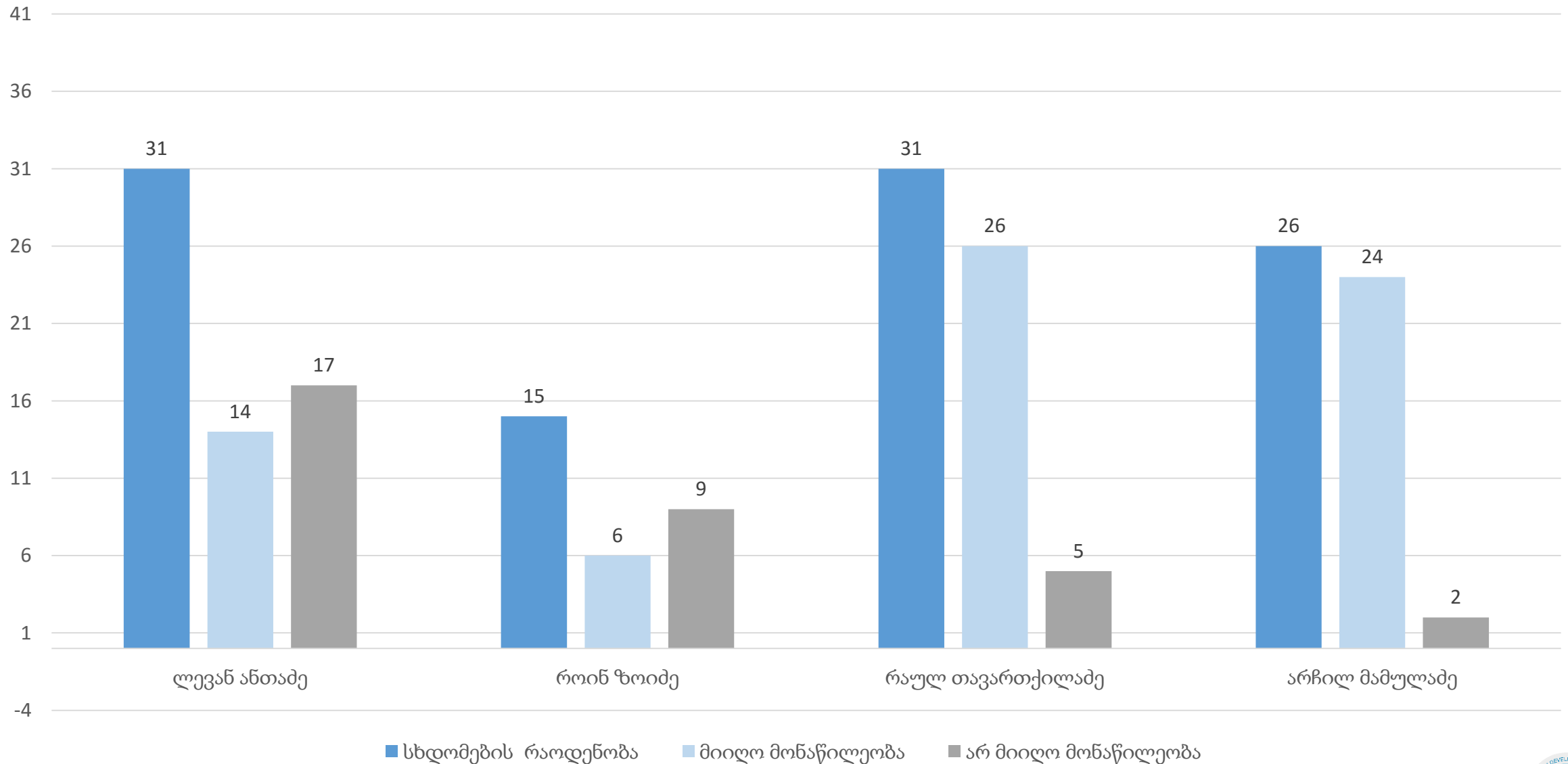
ქ. ბათუმის მუნიციპალიტეტის საკრებულოს კომისიის სხდომებში, კომისიის წევრთა მონაწილეობის ჯამური რაოდენობა და სტატისტიკა



მონაცემები დამუშავებულია 2017 წლის მოწვევის საკრებულოს უფლებამოსილების ცნობიდან 2018 წლის ოქტომბრის ჩათვლით



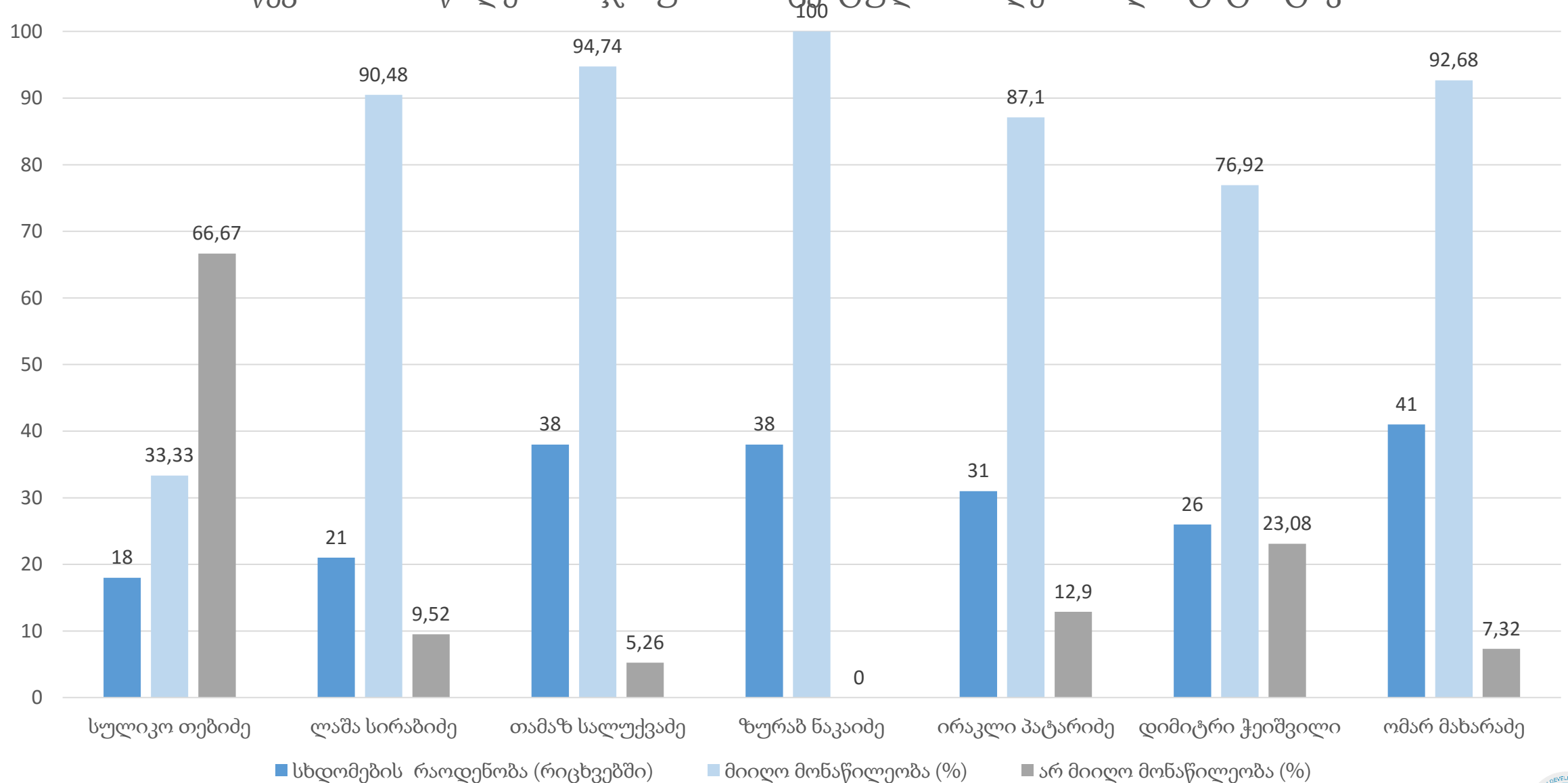
ქ. ბათუმის მუნიციპალიტეტის საკრებულოს კომისიის სხდომებში, კომისიის წევრთა მონაწილეობის ჯამური რაოდენობა და სტატისტიკა



მონაცემები დამუშავებულია 2017 წლის მოწვევის საკრებულოს უფლებამოსილების ცნობიდან 2018 წლის ოქტომბრის ჩათვლით



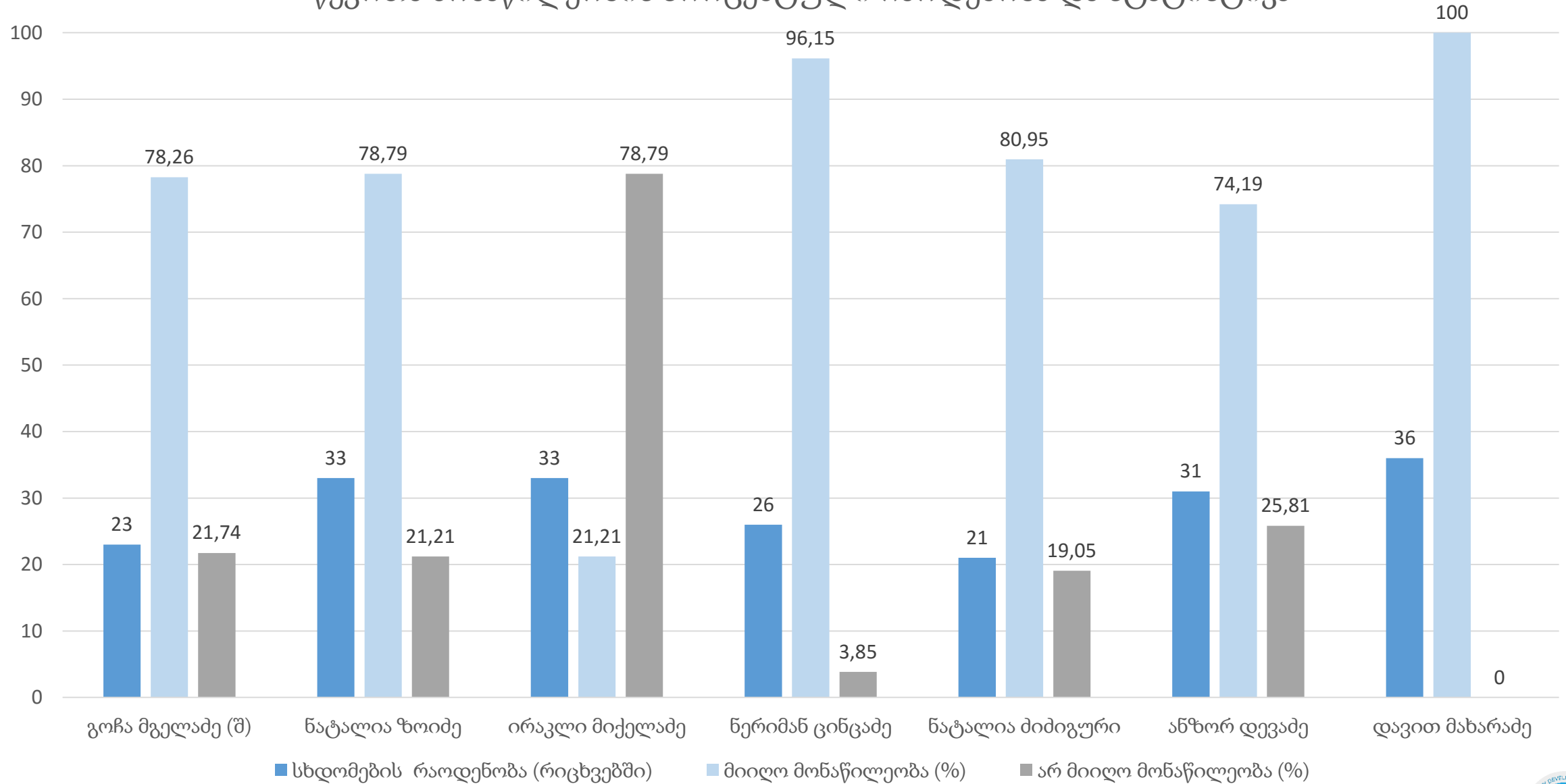
ქ. ბათუმის მუნიციპალიტეტის საკრებულოს კომისიის სხდომებში, კომისიის წევრთა მონაწილეობის ჯამური პროცენტული რაოდენობა და სტატისტიკა



მონაცემები დამუშავებულია 2017 წლის მოწვევის საკრებულოს უფლებამოსილების ცნობიდან 2018 წლის ოქტომბრის ჩათვლით



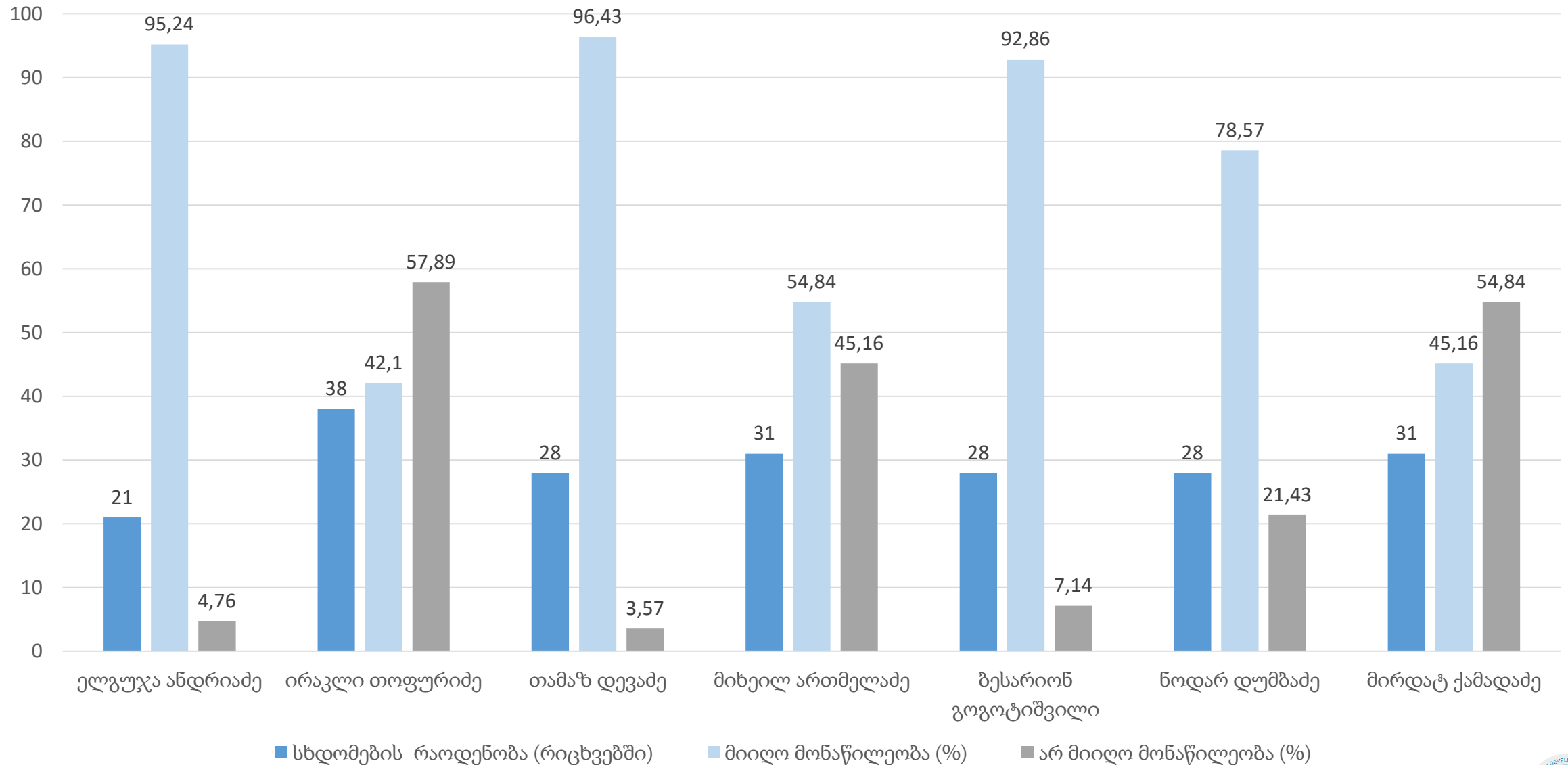
ქ. ბათუმის მუნიციპალიტეტის საკრებულოს კომისიის სხდომებში, კომისიის წევრთა მონაწილეობის პროცენტული რაოდენობა და სტატისტიკა



მონაცემები დამუშავებულია 2017 წლის მოწვევის საკრებულოს უფლებამოსილების ცნობიდან 2018 წლის ოქტომბრის ჩათვლით



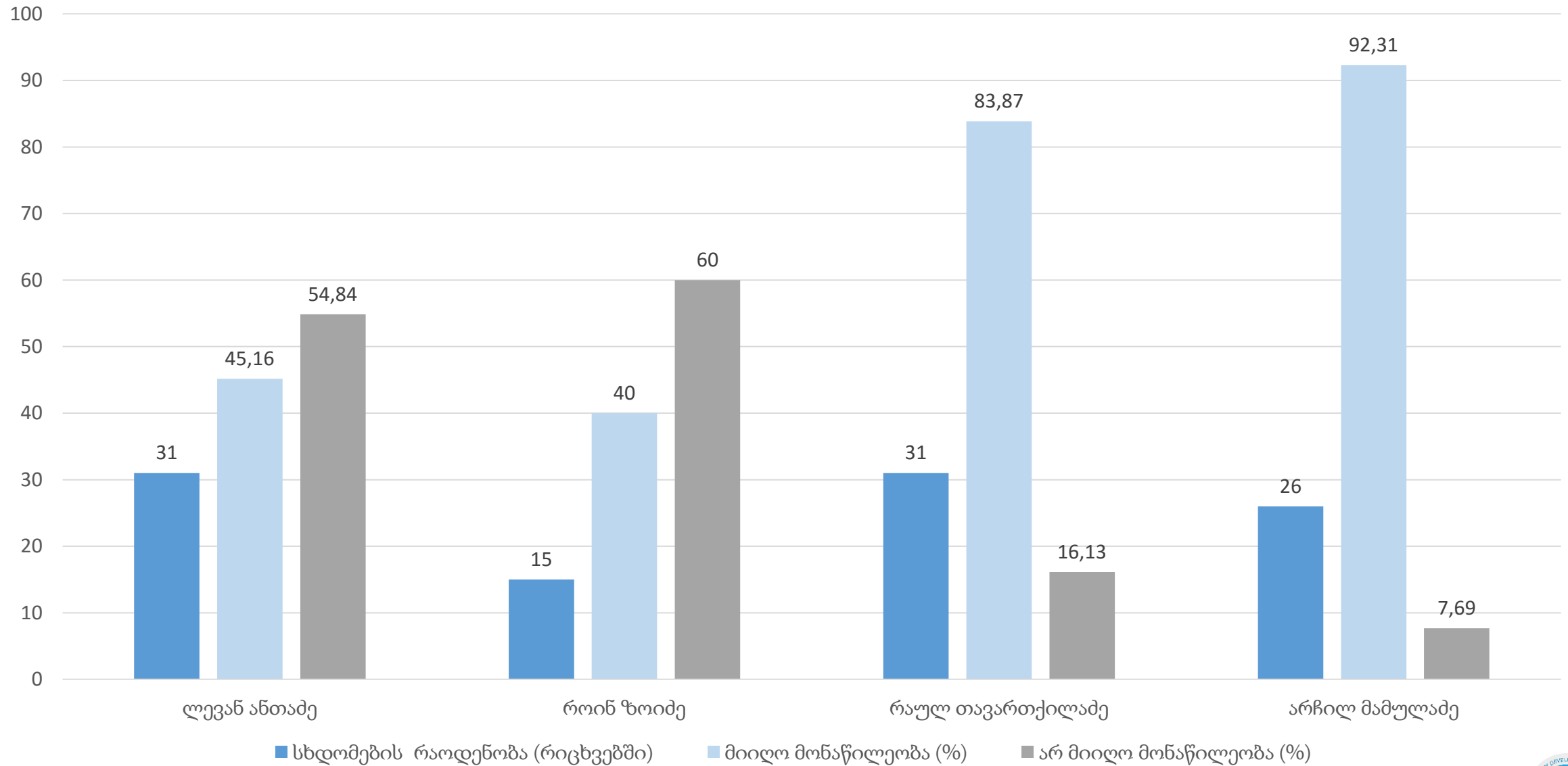
ქ. ბათუმის მუნიციპალიტეტის საკრებულოს კომისიის სხდომებში, კომისიის წევრთა მონაწილეობის ჯამური პროცენტული რაოდენობა და სტატისტიკა



მონაცემები დამუშავებულია 2017 წლის მოწვევის საკრებულოს უფლებამოსილების ცნობიდან 2018 წლის ოქტომბრის ჩათვლით



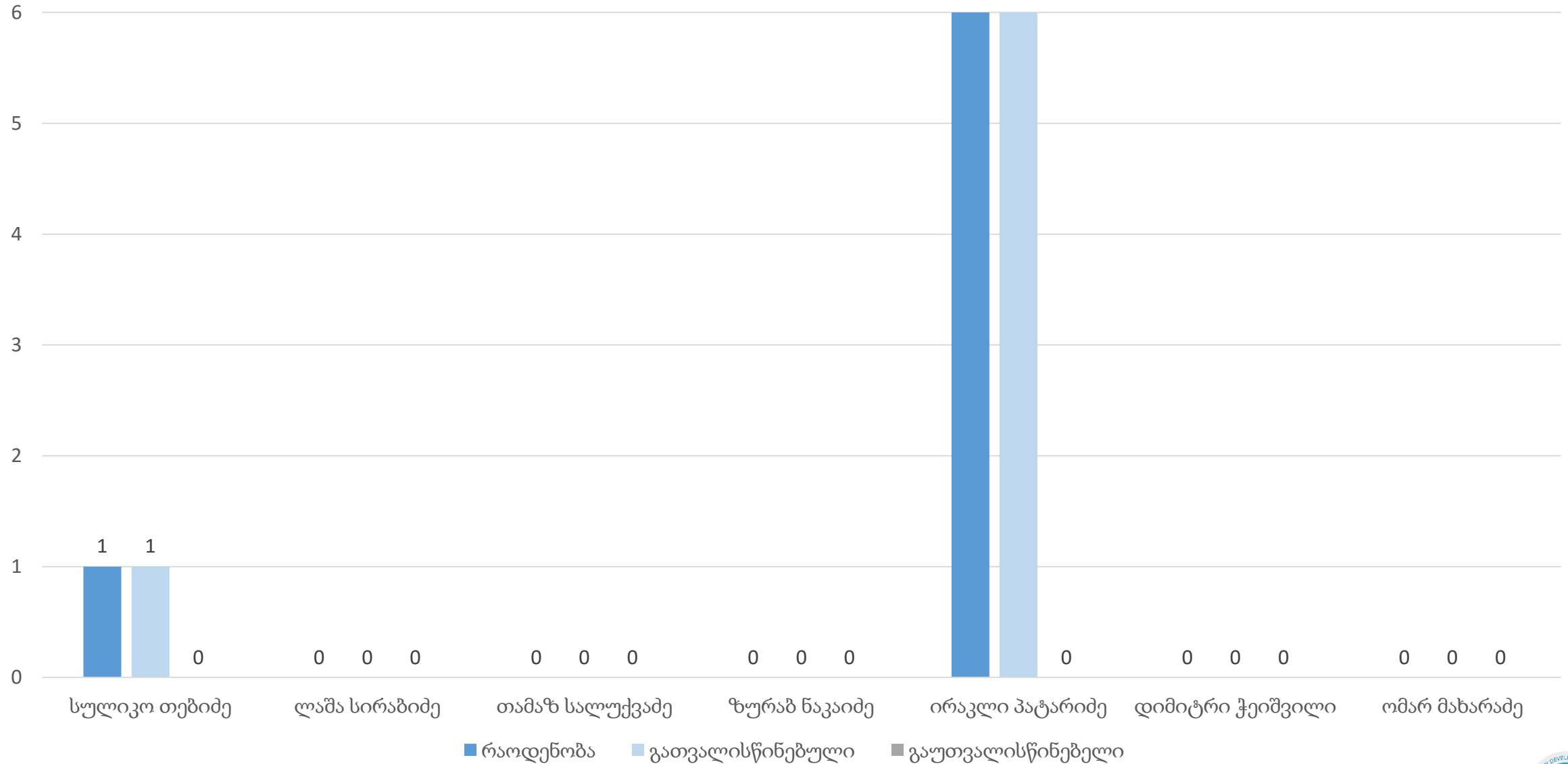
ქ. ბათუმის მუნიციპალიტეტის საკრებულოს კომისიის სხდომებში, კომისიის წევრთა მონაწილეობის ჯამური პროცენტული რაოდენობა და სტატისტიკა



მონაცემები დამუშავებულია 2017 წლის მოწვევის საკრებულოს უფლებამოსილების ცნობიდან 2018 წლის ოქტომბრის ჩათვლით



ქ. ბათუმის მუნიციპალიტეტის საკრებულოს წევრთა ინიციატივები საკრებულოს კომისიებში, რაოდენობა და სტატისტიკა



მონაცემები დამუშავებულია 2017 წლის მოწვევის საკრებულოს უფლებამოსილების ცნობიდან 2018 წლის ოქტომბრის ჩათვლით



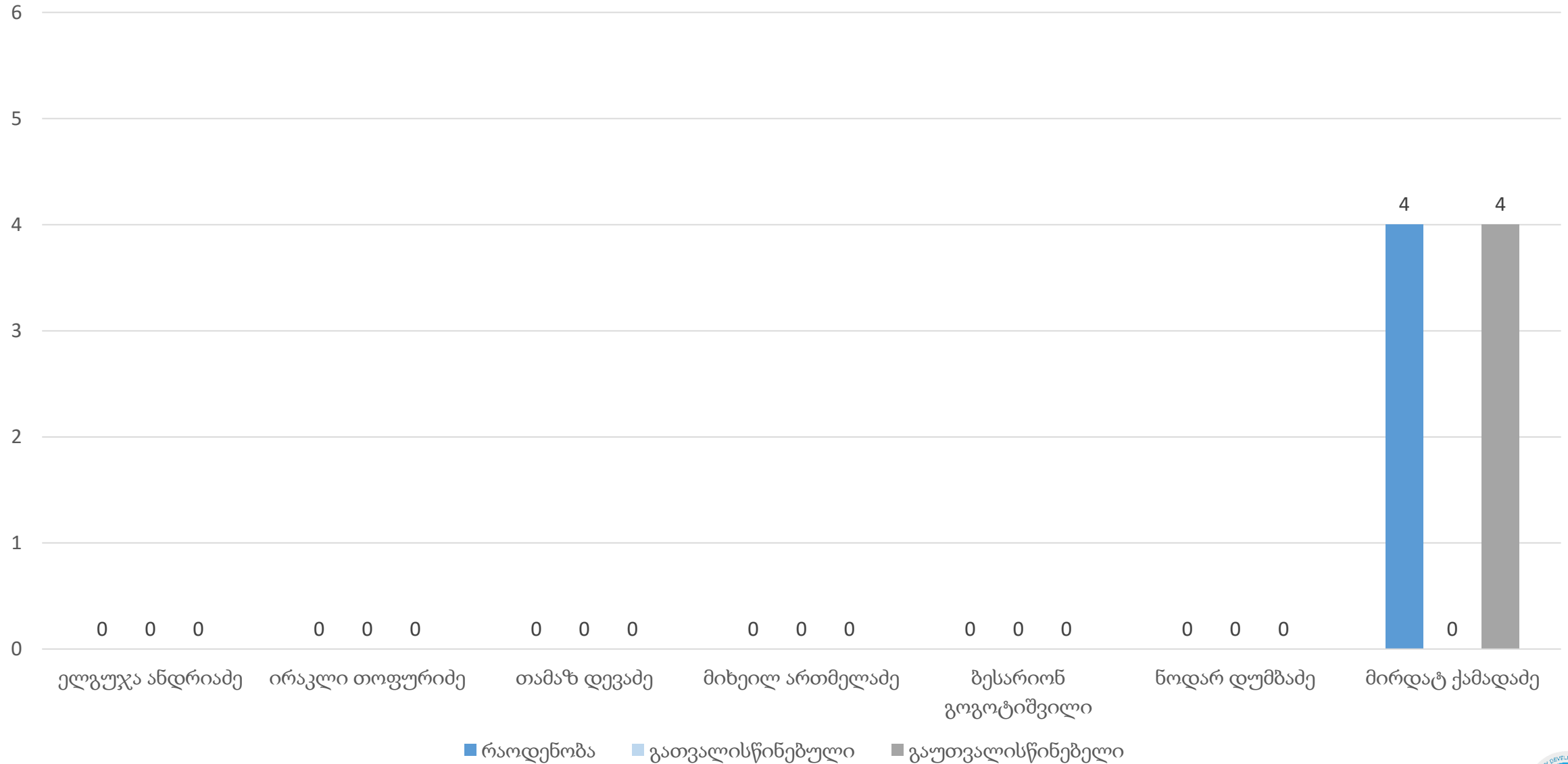
ქ. ბათუმის მუნიციპალიტეტის საკრებულოს წევრთა ინიციატივები საკრებულოს კომისიებში, რაოდენობა და სტატისტიკა



მონაცემები დამუშავებულია 2017 წლის მოწვევის საკრებულოს უფლებამოსილების ცნობიდან 2018 წლის ოქტომბრის ჩათვლით



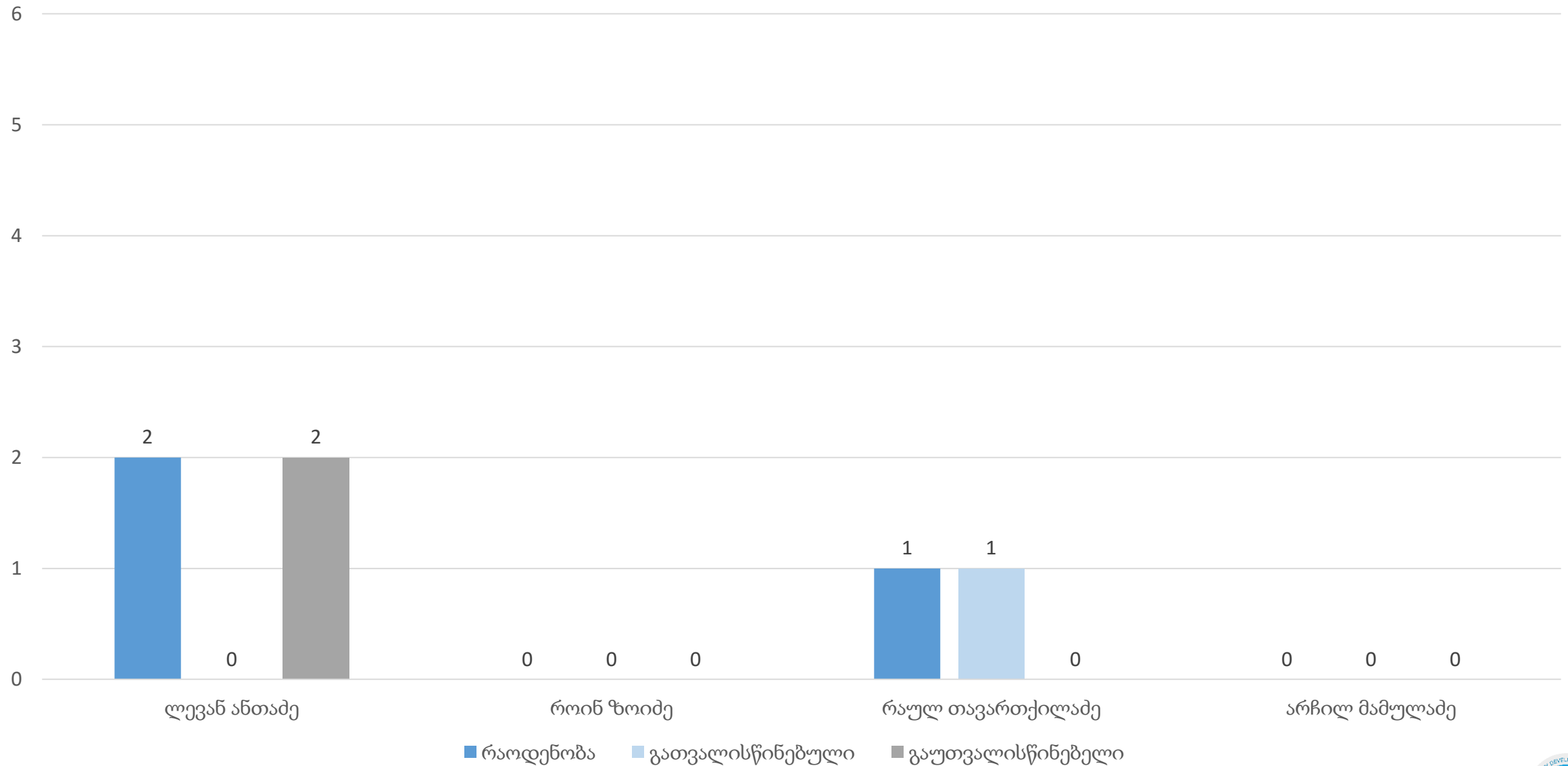
ქ. ბათუმის მუნიციპალიტეტის საკრებულოს წევრთა ინიციატივები საკრებულოს კომისიებში, რაოდენობა და სტატისტიკა



მონაცემები დამუშავებულია 2017 წლის მოწვევის საკრებულოს უფლებამოსილების ცნობიდან 2018 წლის ოქტომბრის ჩათვლით



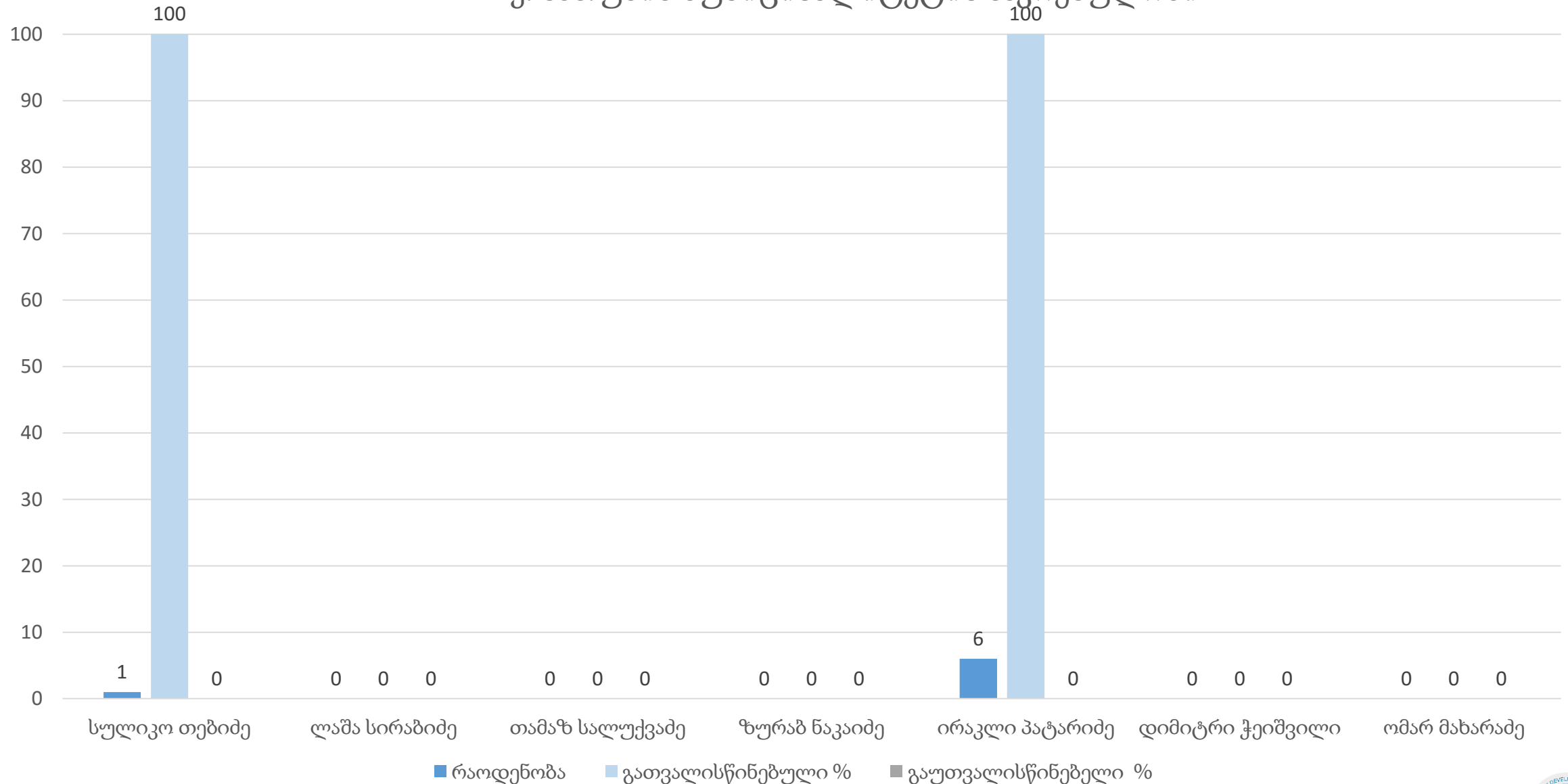
ქ. ბათუმის მუნიციპალიტეტის საკრებულოს წევრთა ინიციატივები საკრებულოს კომისიებში, რაოდენობა და სტატისტიკა



მონაცემები დამუშავებულია 2017 წლის მოწვევის საკრებულოს უფლებამოსილების ცნობიდან 2018 წლის ოქტომბრის ჩათვლით



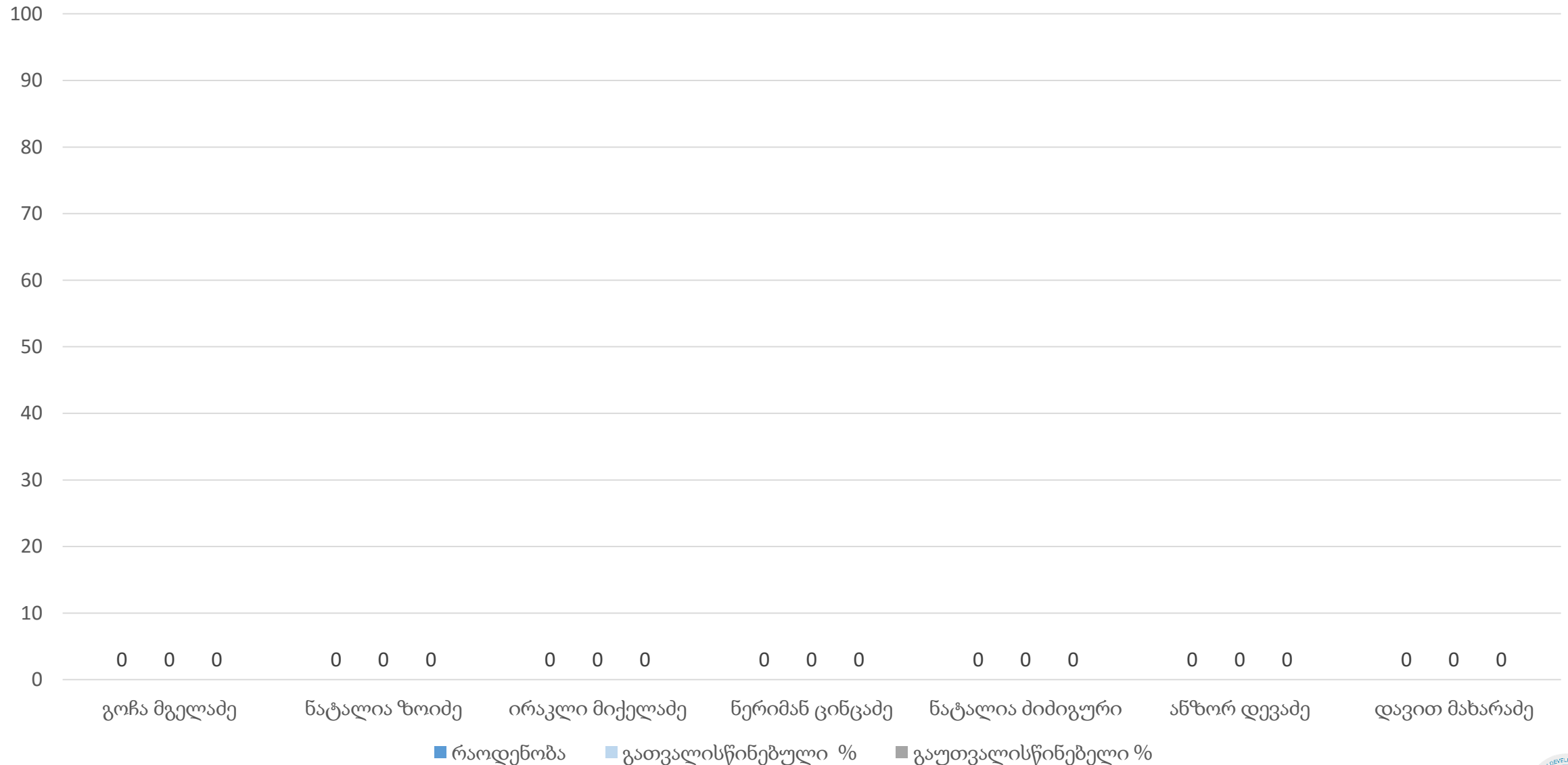
ინიციატივების რაოდენობა და სტატისტიკა პროცენტულად კომისიების მიხედვით, ქ. ბათუმის მუნიციპალიტეტის საკრებულოში



მონაცემები დამუშავებულია 2017 წლის მოწვევის საკრებულოს უფლებამოსილების ცნობიდან 2018 წლის ოქტომბრის ჩათვლით



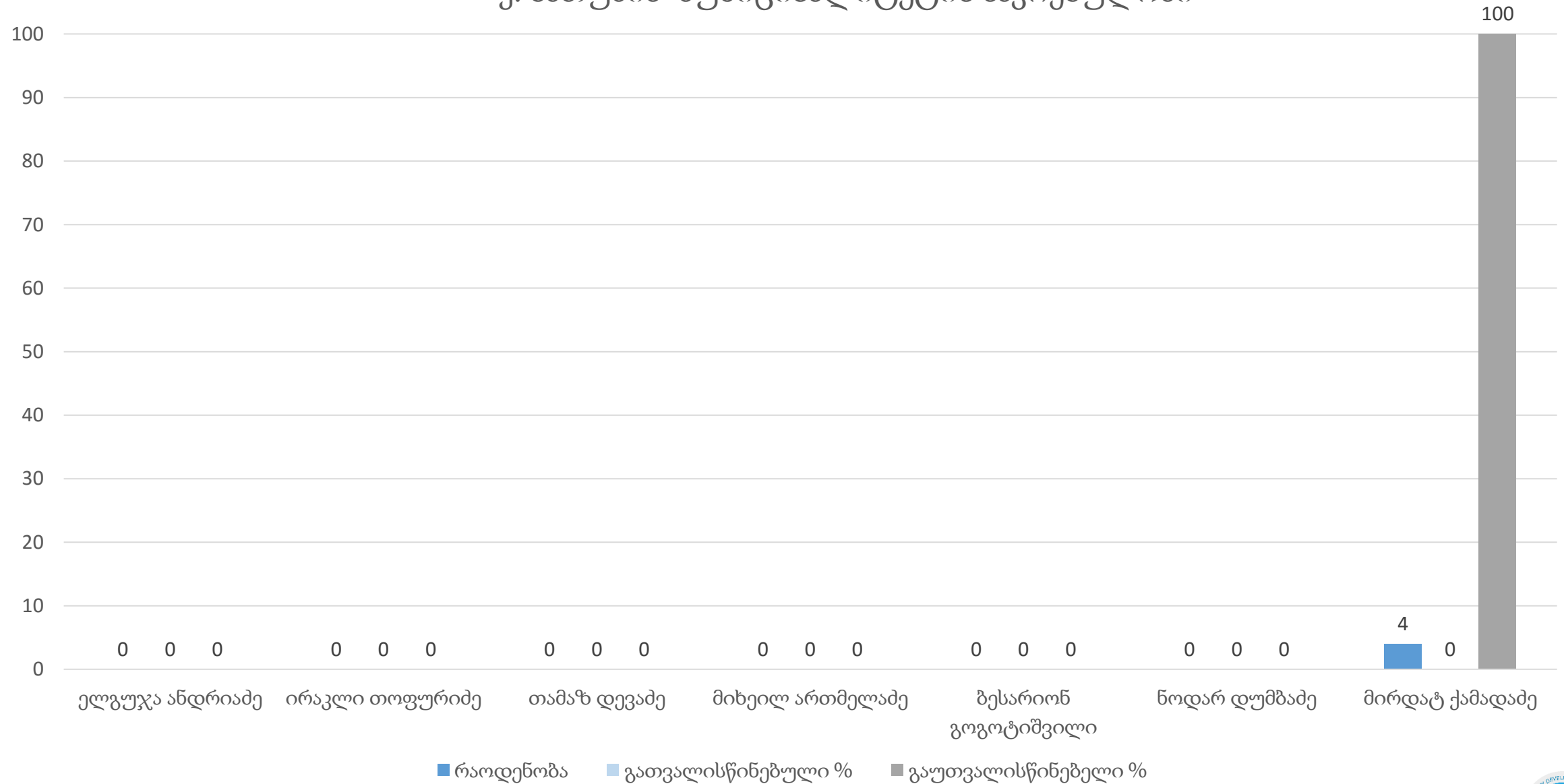
ინიციატივების რაოდენობა და სტატისტიკა პროცენტულად კომისიების მიხედვით, ქ. ბათუმის მუნიციპალიტეტის საკრებულოში



მონაცემები დამუშავებულია 2017 წლის მოწვევის საკრებულოს უფლებამოსილების ცნობიდან 2018 წლის ოქტომბრის ჩათვლით



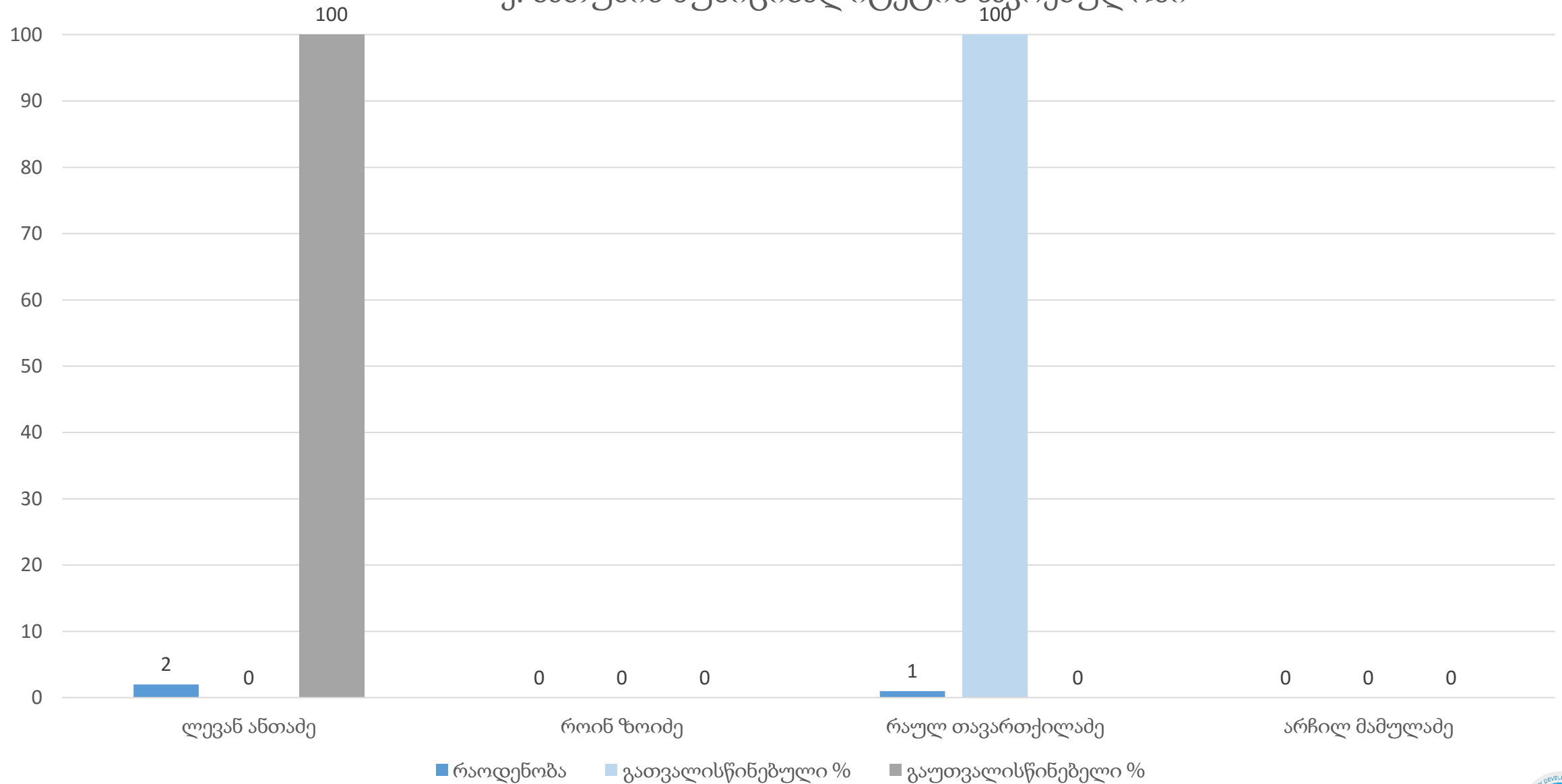
ინიციატივების რაოდენობა და სტატისტიკა პროცენტულად კომისიების მიხედვით, ქ. ბათუმის მუნიციპალიტეტის საკრებულოში



მონაცემები დამუშავებულია 2017 წლის მოწვევის საკრებულოს უფლებამოსილების ცნობიდან 2018 წლის ოქტომბრის ჩათვლით



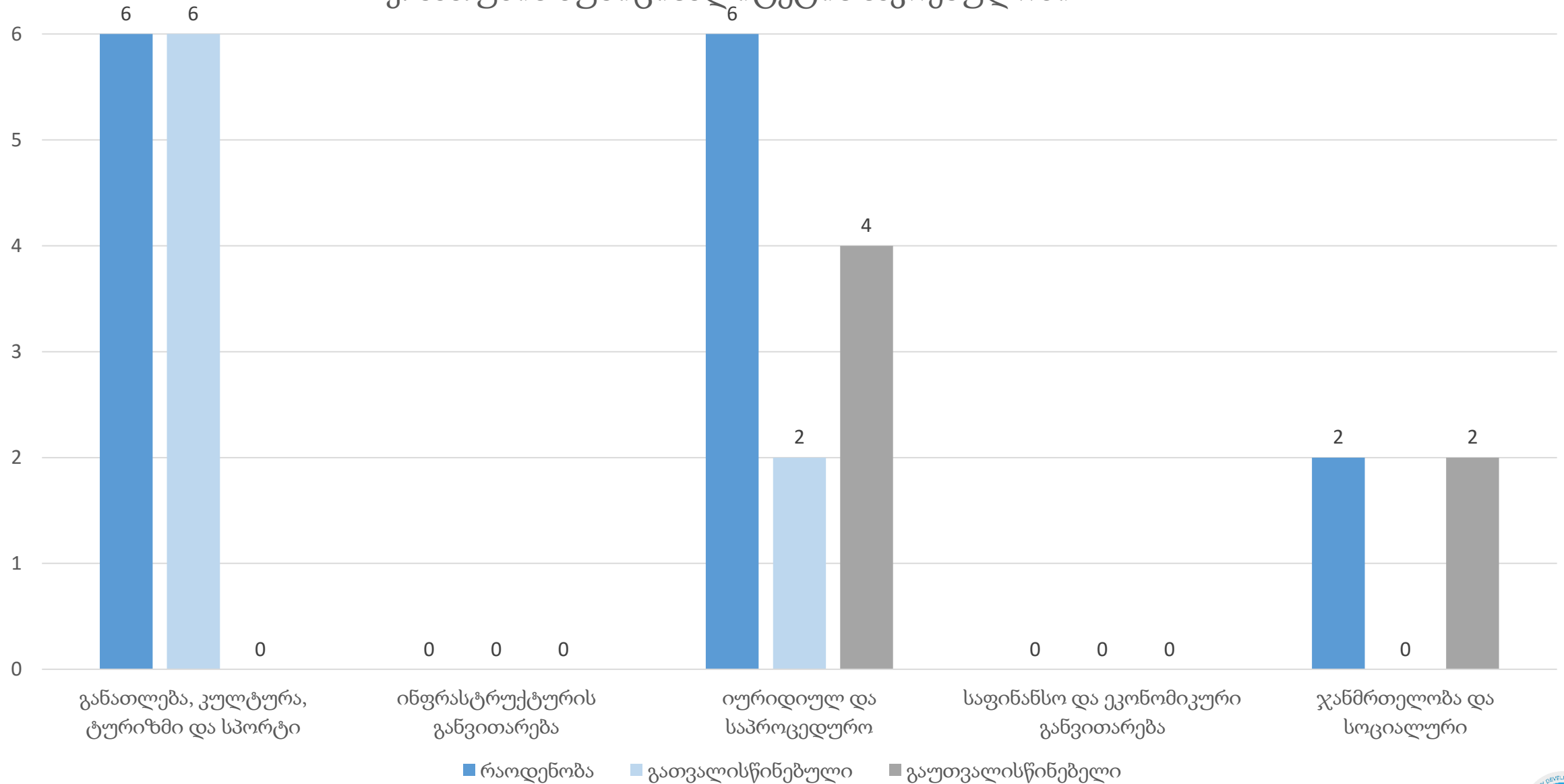
ინიციატივების რაოდენობა და სტატისტიკა პროცენტულად კომისიების მიხედვით, ქ. ბათუმის მუნიციპალიტეტის საკრებულოში



მონაცემები დამუშავებულია 2017 წლის მოწვევის საკრებულოს უფლებამოსილების ცნობიდან 2018 წლის ოქტომბრის ჩათვლით



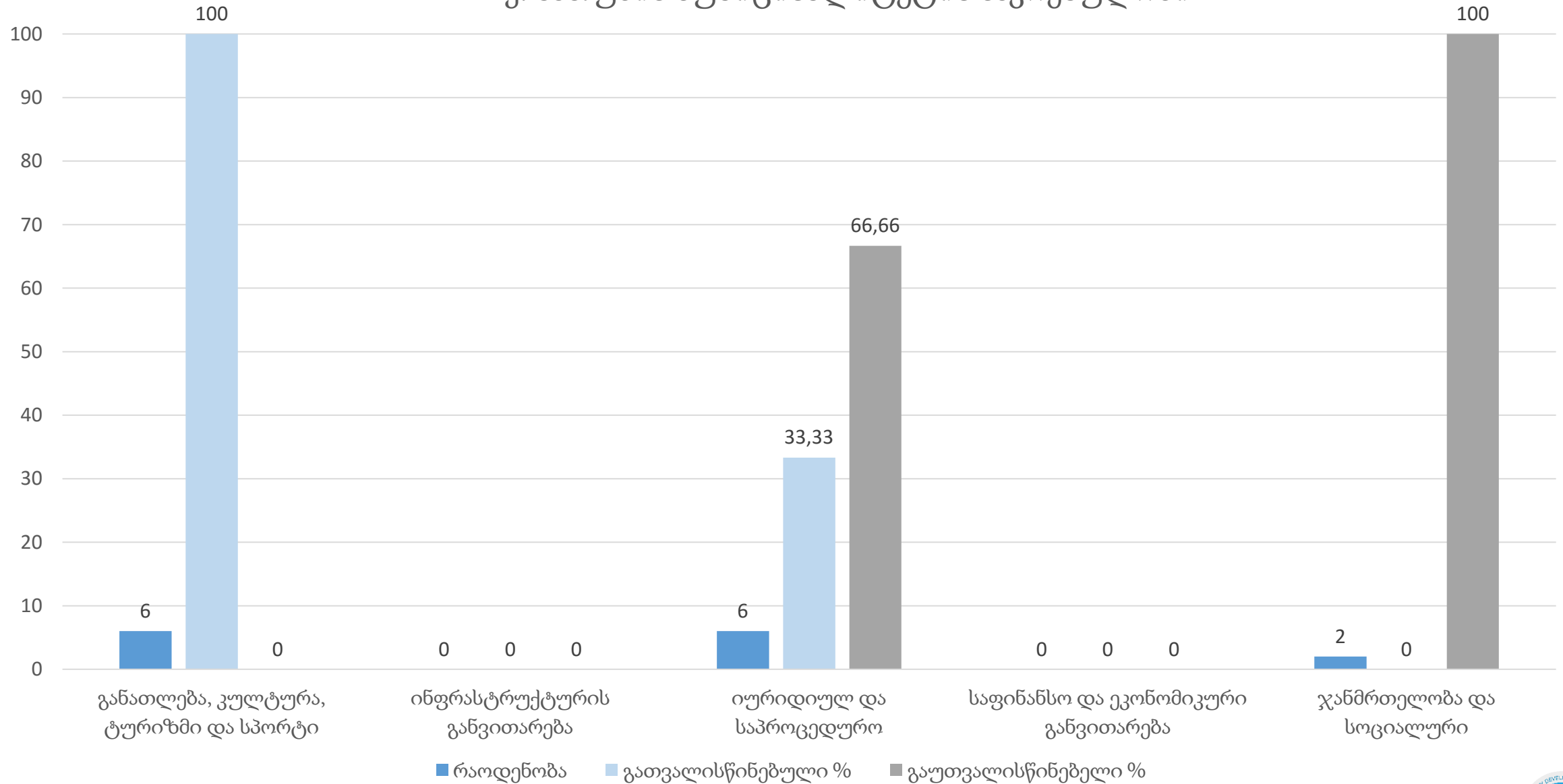
ინიციატივების რაოდენობა და სტატისტიკა კომისიების მიხედვით ქ. ბათუმის მუნიციპალიტეტის საკრებულოში



მონაცემები დამუშავებულია 2017 წლის მოწვევის საკრებულოს უფლებამოსილების ცნობიდან 2018 წლის ოქტომბრის ჩათვლით



ინიციატივების რაოდენობა და სტატისტიკა პროცენტულად კომისიების მიხედვით ქ. ბათუმის მუნიციპალიტეტის საკრებულოში



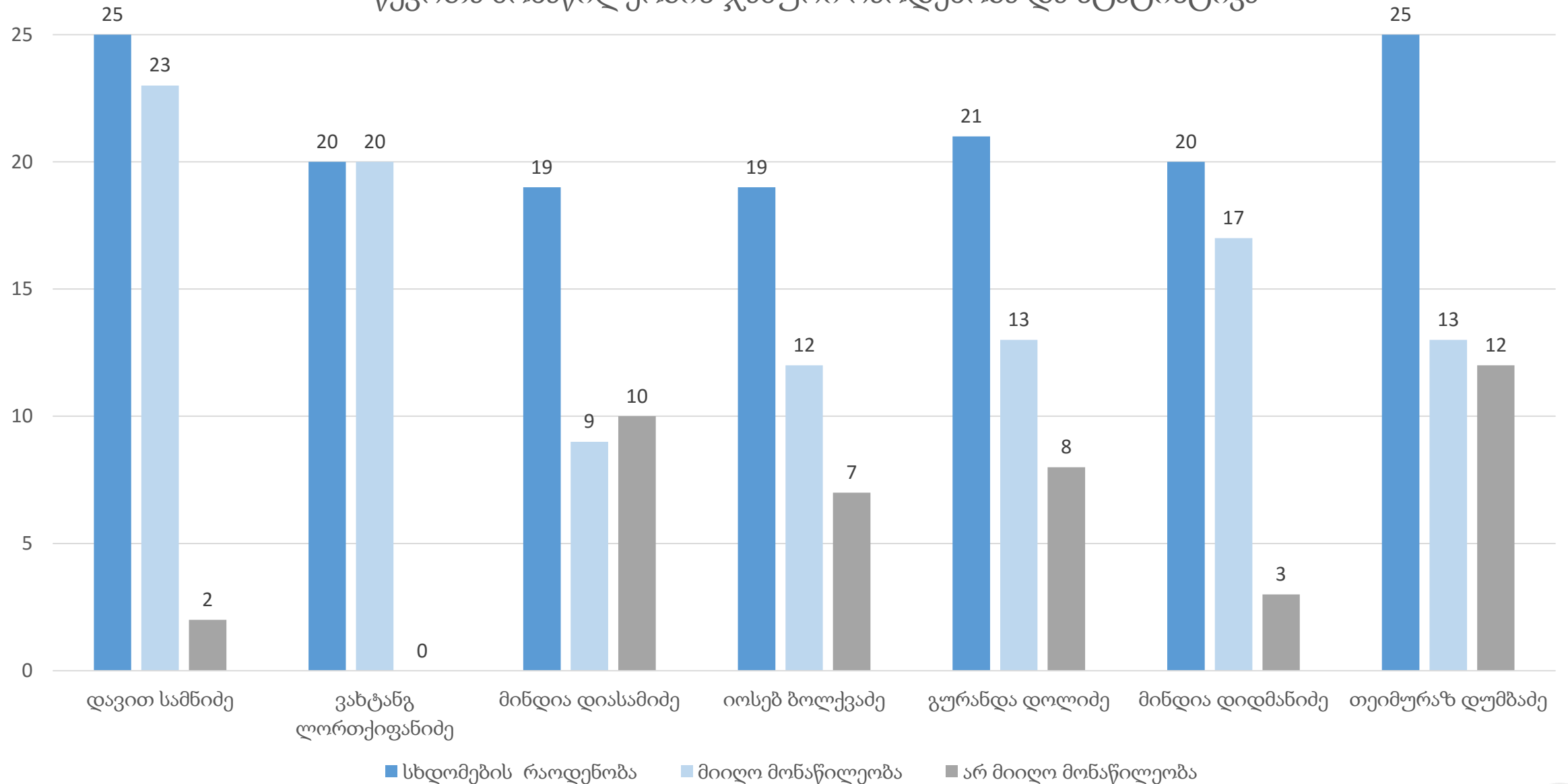
მონაცემები დამუშავებულია 2017 წლის მოწვევის საკრებულოს უფლებამოსილების ცნობიდან 2018 წლის ოქტომბრის ჩათვლით



ხელვაჩარის მუნიციპალიტეტის საკრებულო



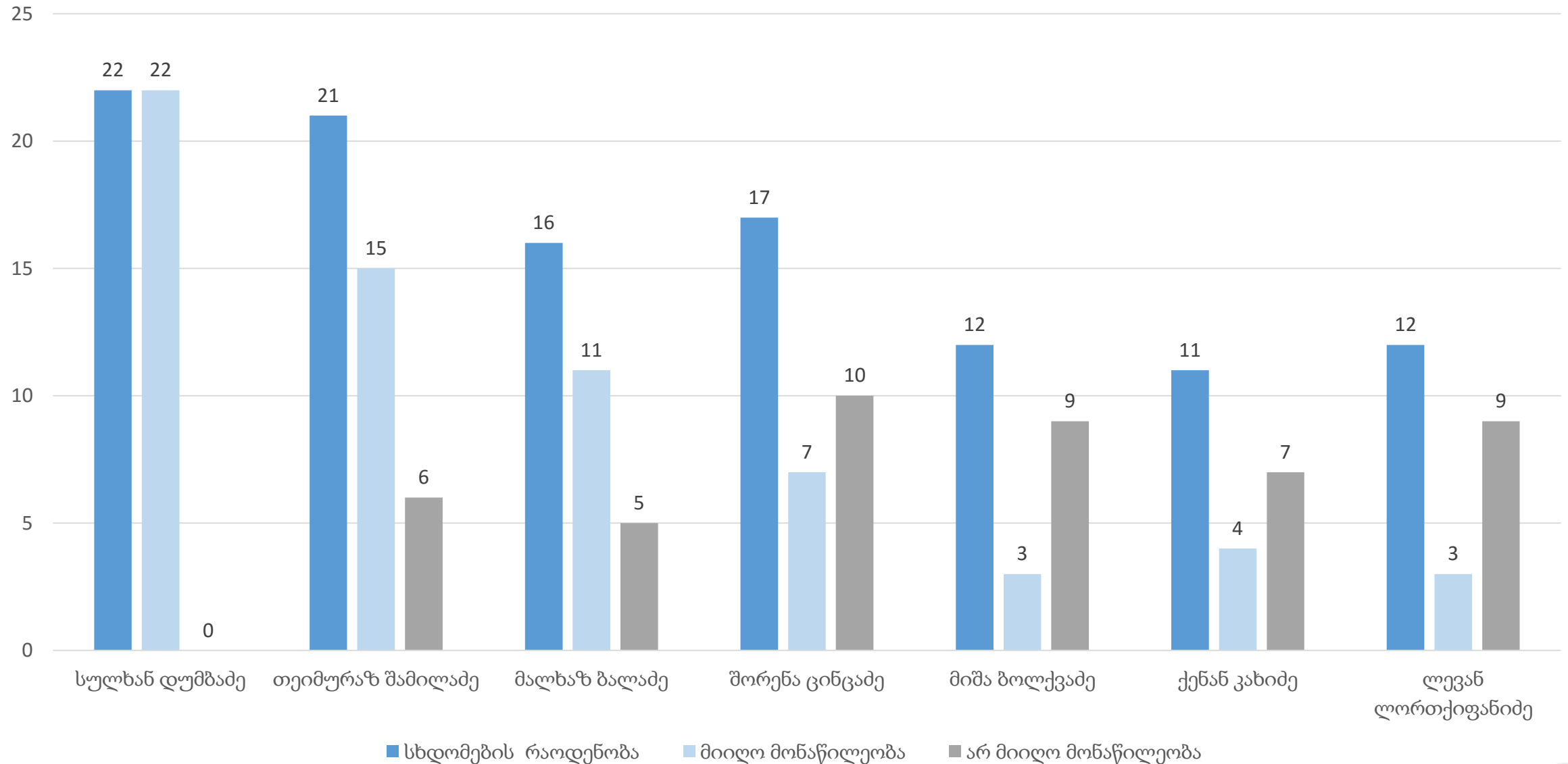
ხელვაჩაურის მუნიციპალიტეტის საკრებულოს კომისიის სხდომებში, კომისიის წევრთა მონაწილეობის ჯამური რაოდენობა და სტატისტიკა



მონაცემები დამუშავებულია 2017 წლის მოწვევის საკრებულოს უფლებამოსილების ცნობიდან 2018 წლის ოქტომბრის ჩათვლით



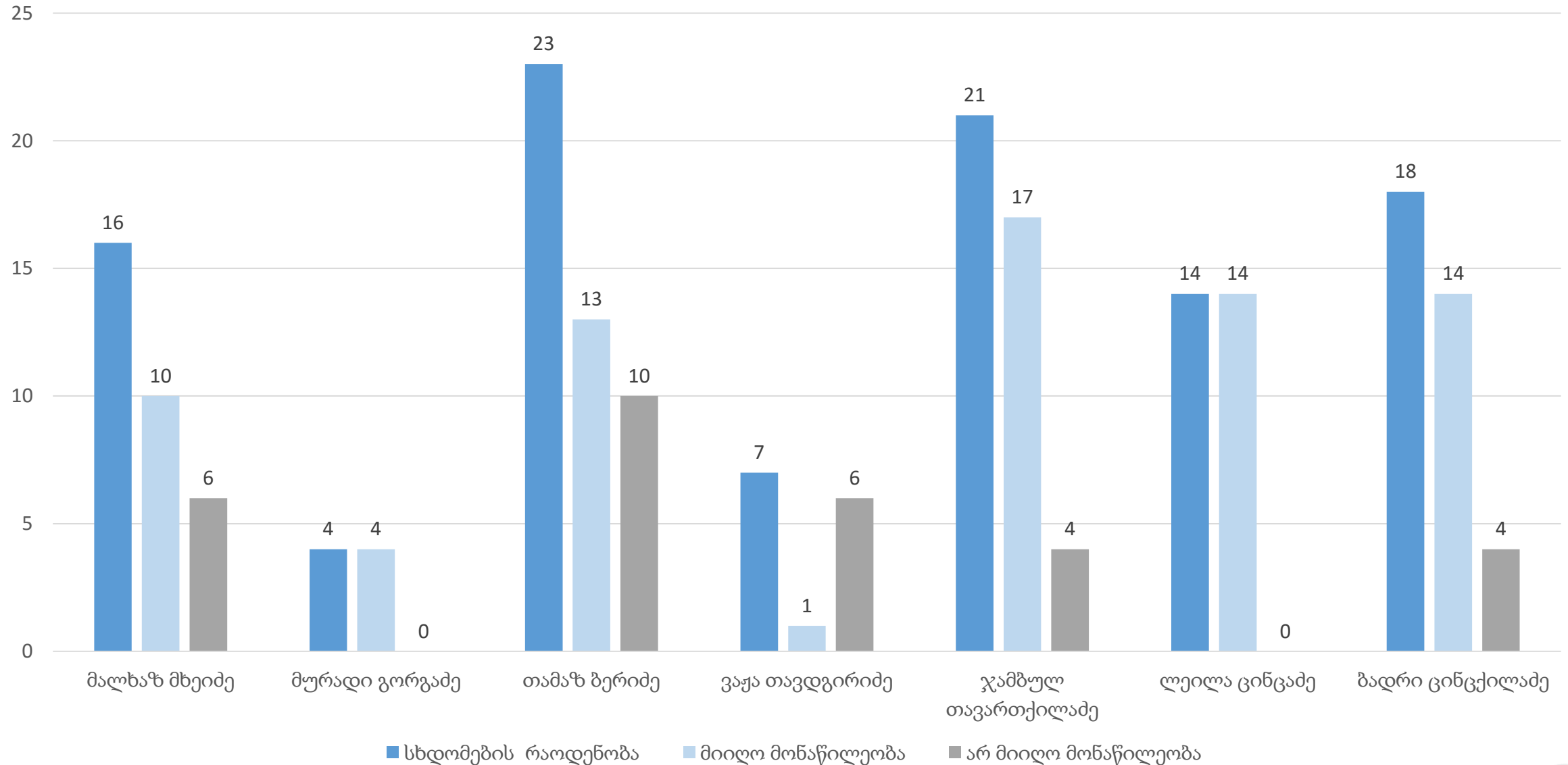
ხელვაჩაურის მუნიციპალიტეტის საკრებულოს კომისიის სხდომებში, კომისიის წევრთა მონაწილეობის ჯამური რაოდენობა და სტატისტიკა



მონაცემები დამუშავებულია 2017 წლის მოწვევის საკრებულოს უფლებამოსილების ცნობიდან 2018 წლის ოქტომბრის ჩათვლით



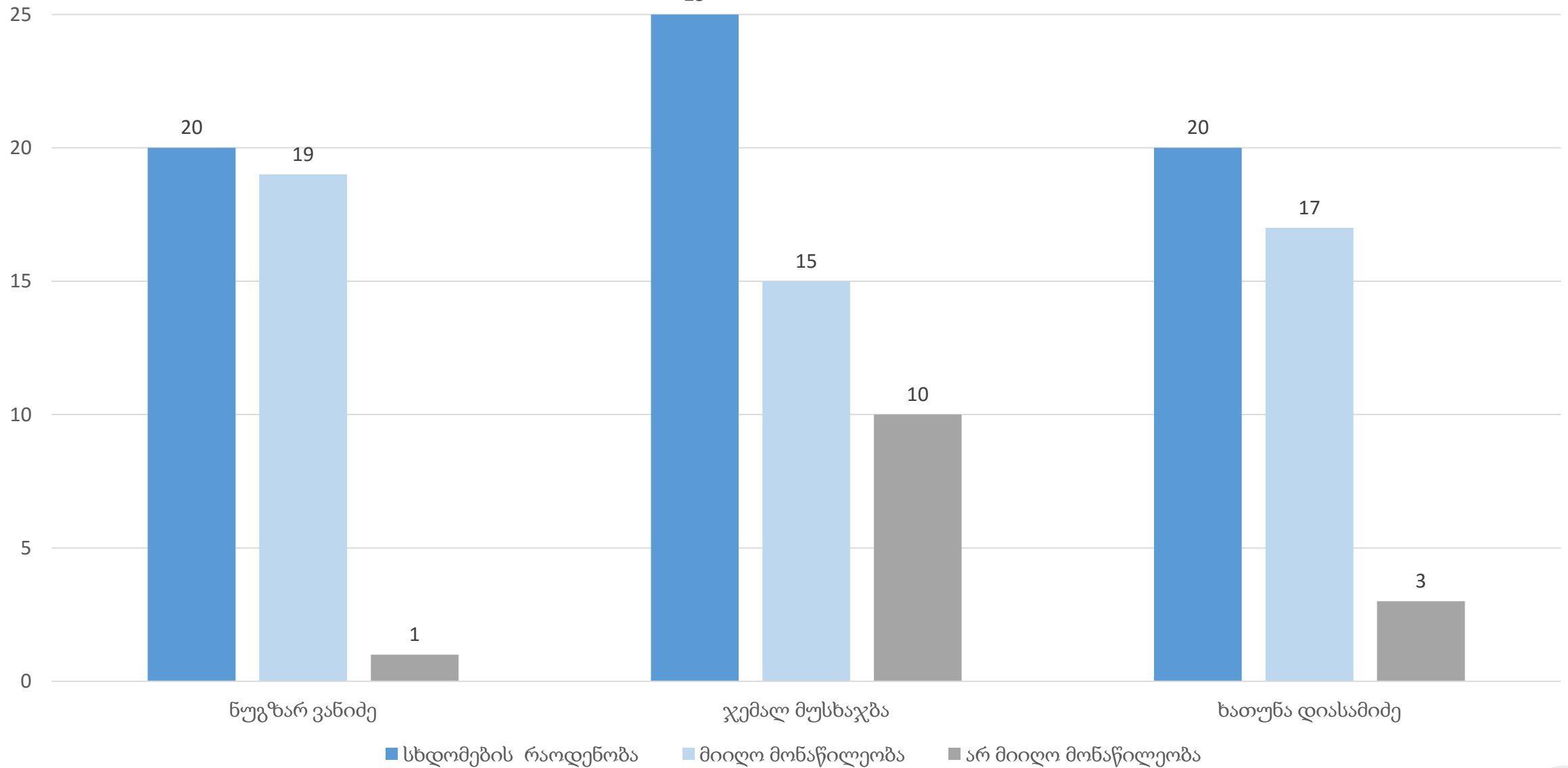
ხელვაჩაურის მუნიციპალიტეტის საკრებულოს კომისიის სხდომებში, კომისიის წევრთა მონაწილეობის ჯამური რაოდენობა და სტატისტიკა



მონაცემები დამუშავებულია 2017 წლის მოწვევის საკრებულოს უფლებამოსილების ცნობიდან 2018 წლის ოქტომბრის ჩათვლით



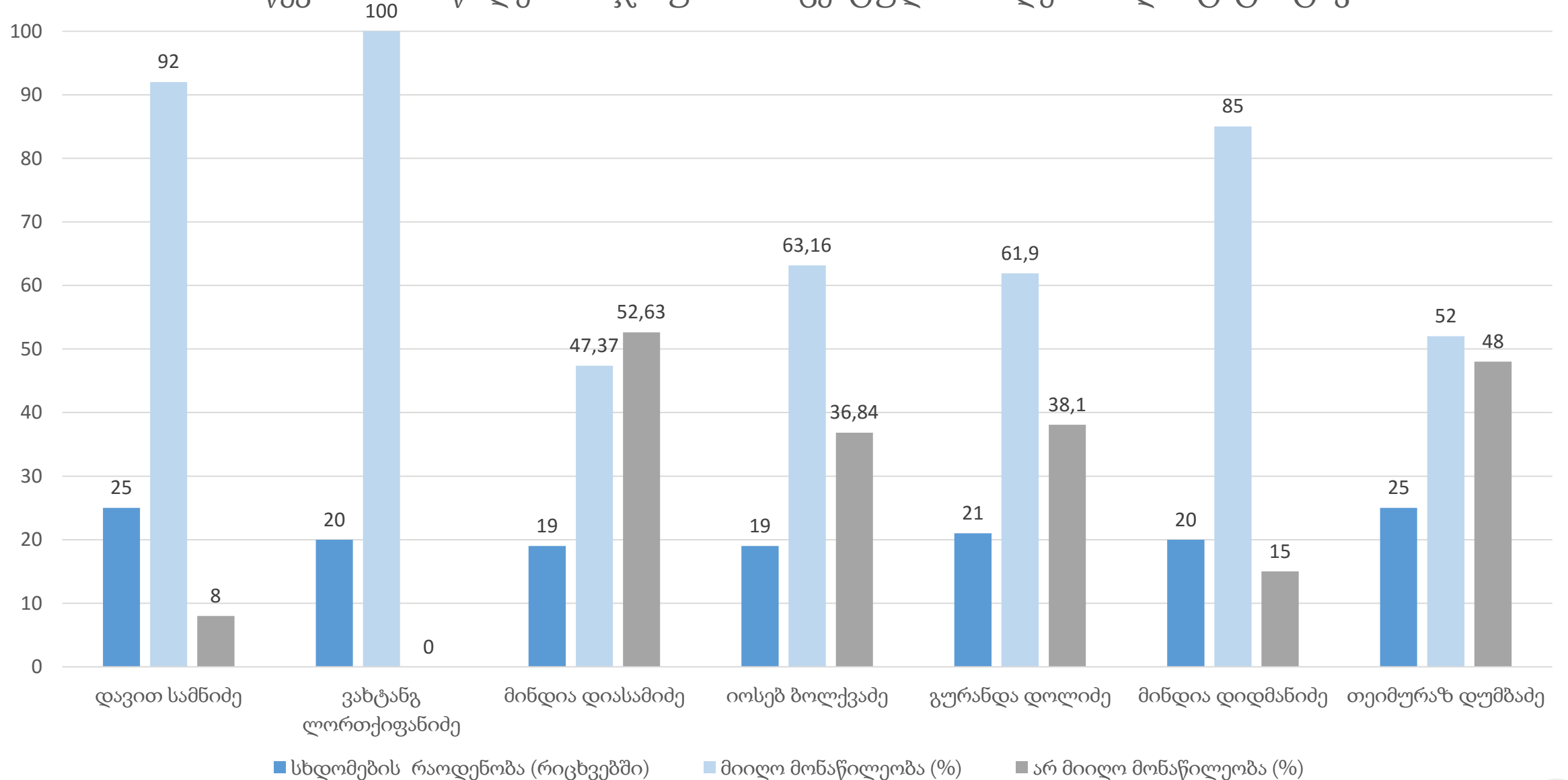
ხელვაჩაურის მუნიციპალიტეტის საკრებულოს კომისიის სხდომებში, კომისიის წევრთა მონაწილეობის ჯამური რაოდენობა და სტატისტიკა



მონაცემები დამუშავებულია 2017 წლის მოწვევის საკრებულოს უფლებამოსილების ცნობიდან 2018 წლის ოქტომბრის ჩათვლით



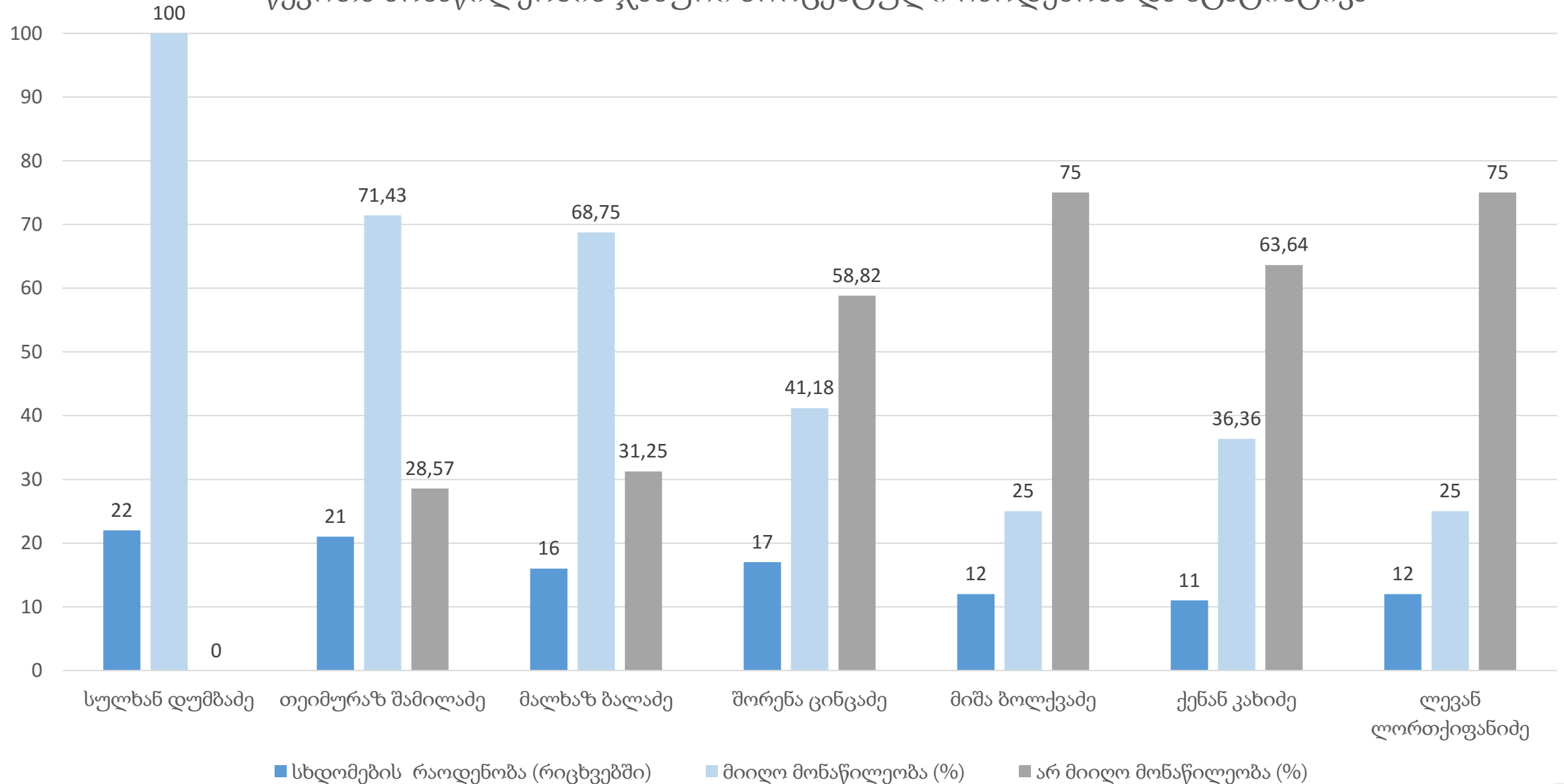
ხელვაჩაურის მუნიციპალიტეტის საკრებულოს კომისიის სხდომებში, კომისიის წევრთა მონაწილეობის ჯამური პროცენტული რაოდენობა და სტატისტიკა



მონაცემები დამუშავებულია 2017 წლის მოწვევის საკრებულოს უფლებამოსილების ცნობიდან 2018 წლის ოქტომბრის ჩათვლით



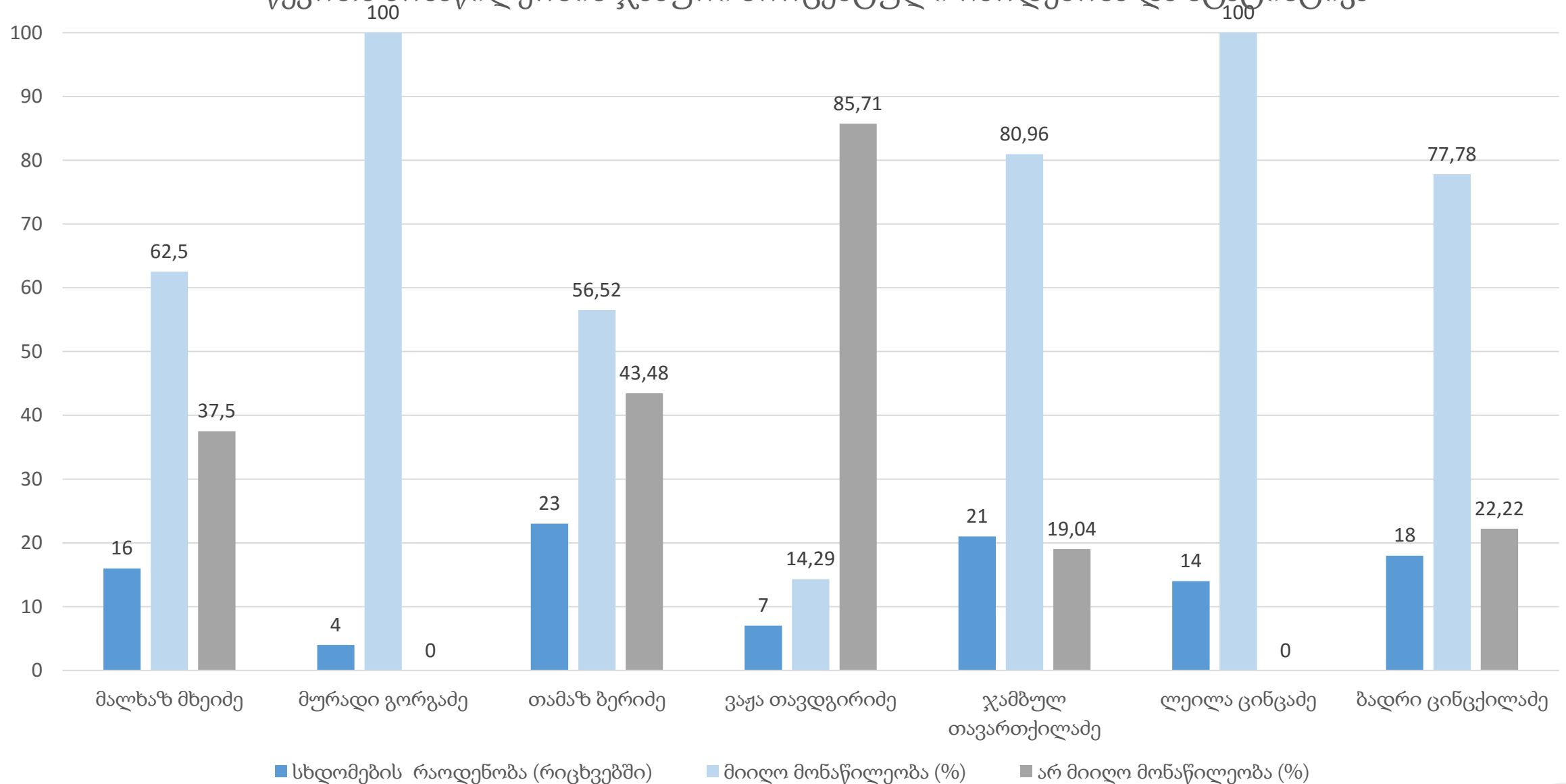
ხელვაჩაურის მუნიციპალიტეტის საკრებულოს კომისიის სხდომებში, კომისიის წევრთა მონაწილეობის ჯამური პროცენტული რაოდენობა და სტატისტიკა



მონაცემები დამუშავებულია 2017 წლის მოწვევის საკრებულოს უფლებამოსილების ცნობიდან 2018 წლის ოქტომბრის ჩათვლით



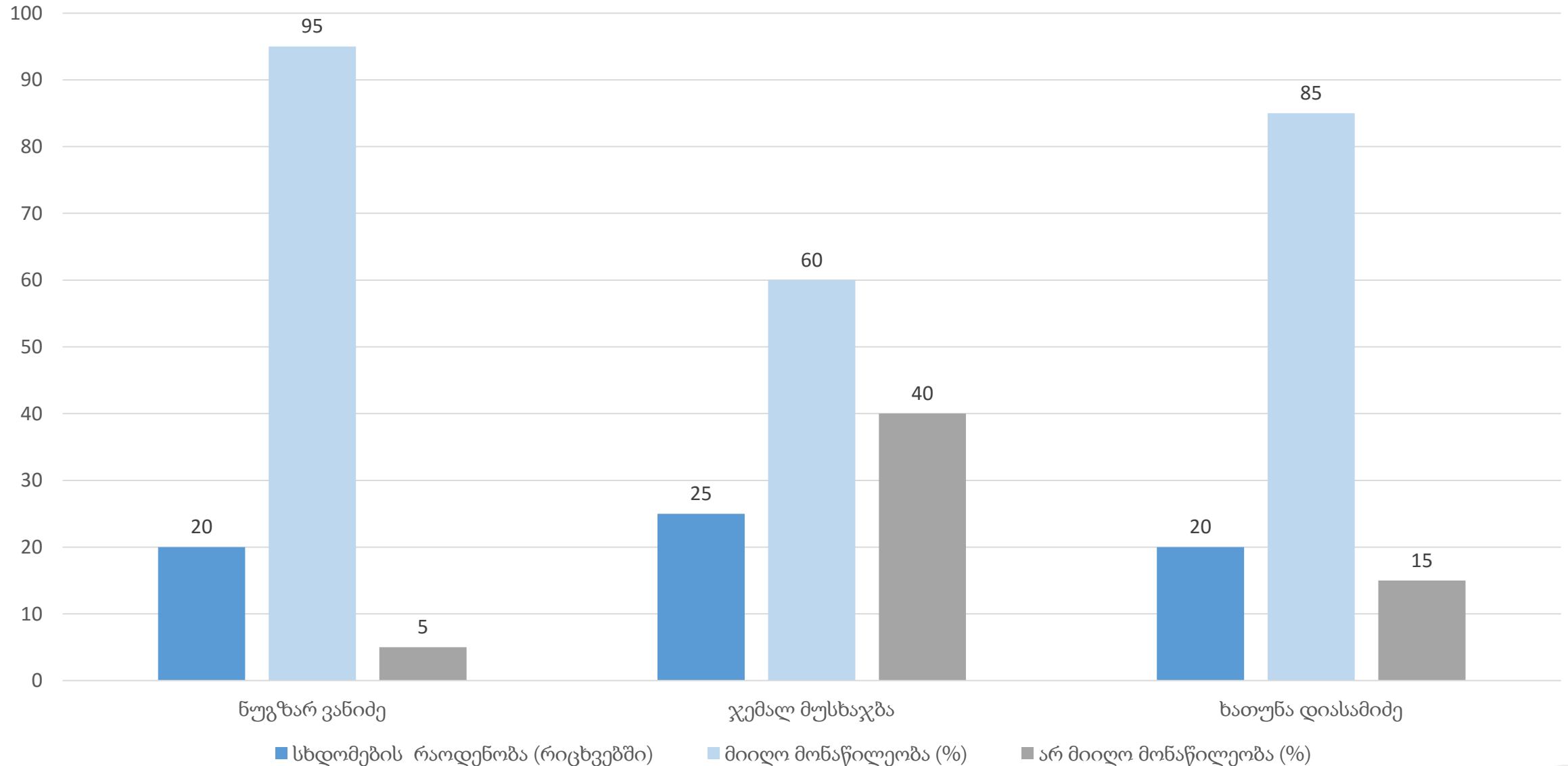
ხელვაჩაურის მუნიციპალიტეტის საკრებულოს კომისიის სხდომებში, კომისიის წევრთა მონაწილეობის ჯამური პროცენტული რაოდენობა და სტატისტიკა



მონაცემები დამუშავებულია 2017 წლის მოწვევის საკრებულოს უფლებამოსილების ცნობიდან 2018 წლის ოქტომბრის ჩათვლით



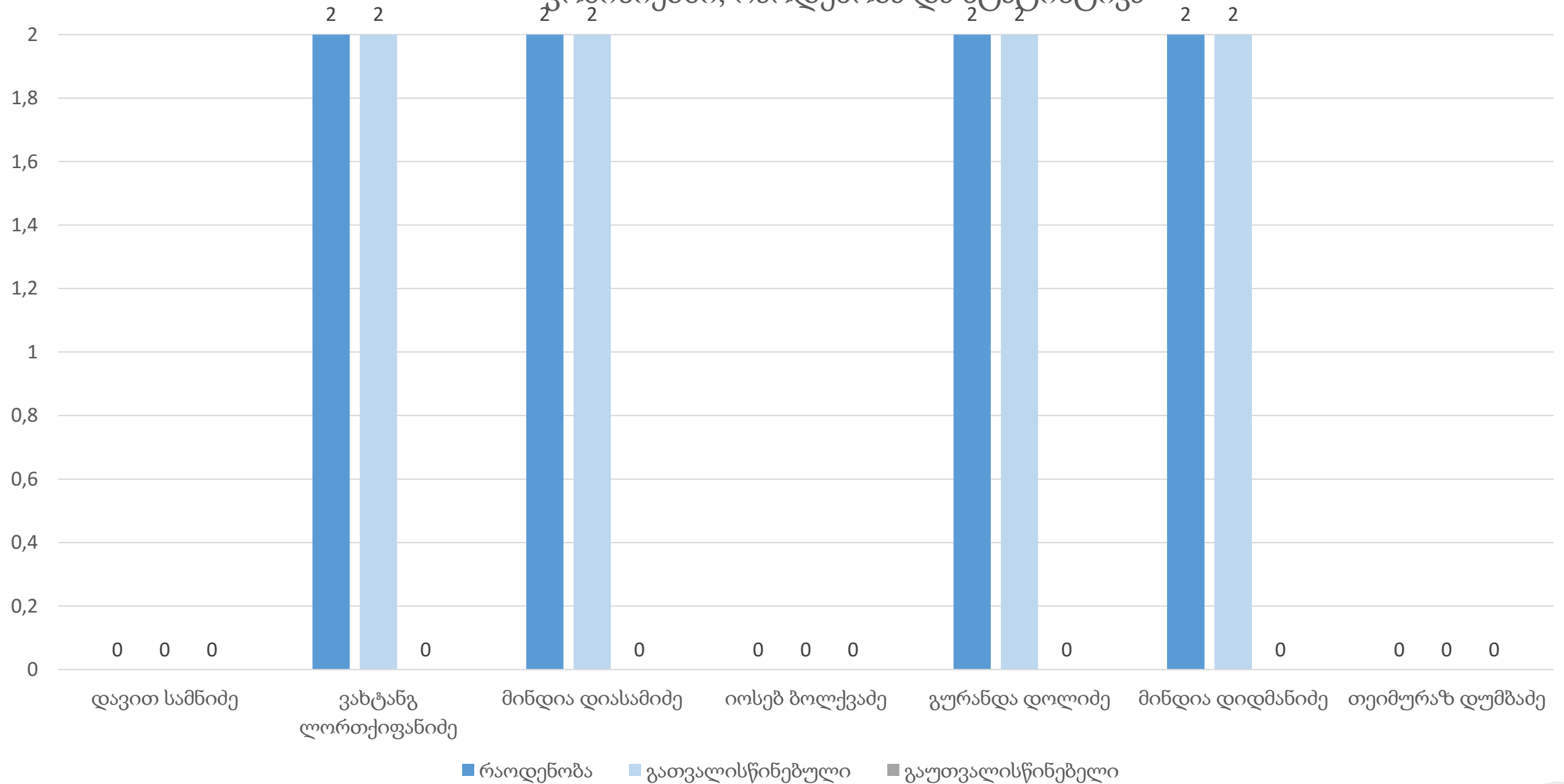
ხელვაჩაურის მუნიციპალიტეტის საკრებულოს კომისიის სხდომებში, კომისიის წევრთა მონაწილეობის ჯამური პროცენტული რაოდენობა და სტატისტიკა



მონაცემები დამუშავებულია 2017 წლის მოწვევის საკრებულოს უფლებამოსილების ცნობიდან 2018 წლის ოქტომბრის ჩათვლით



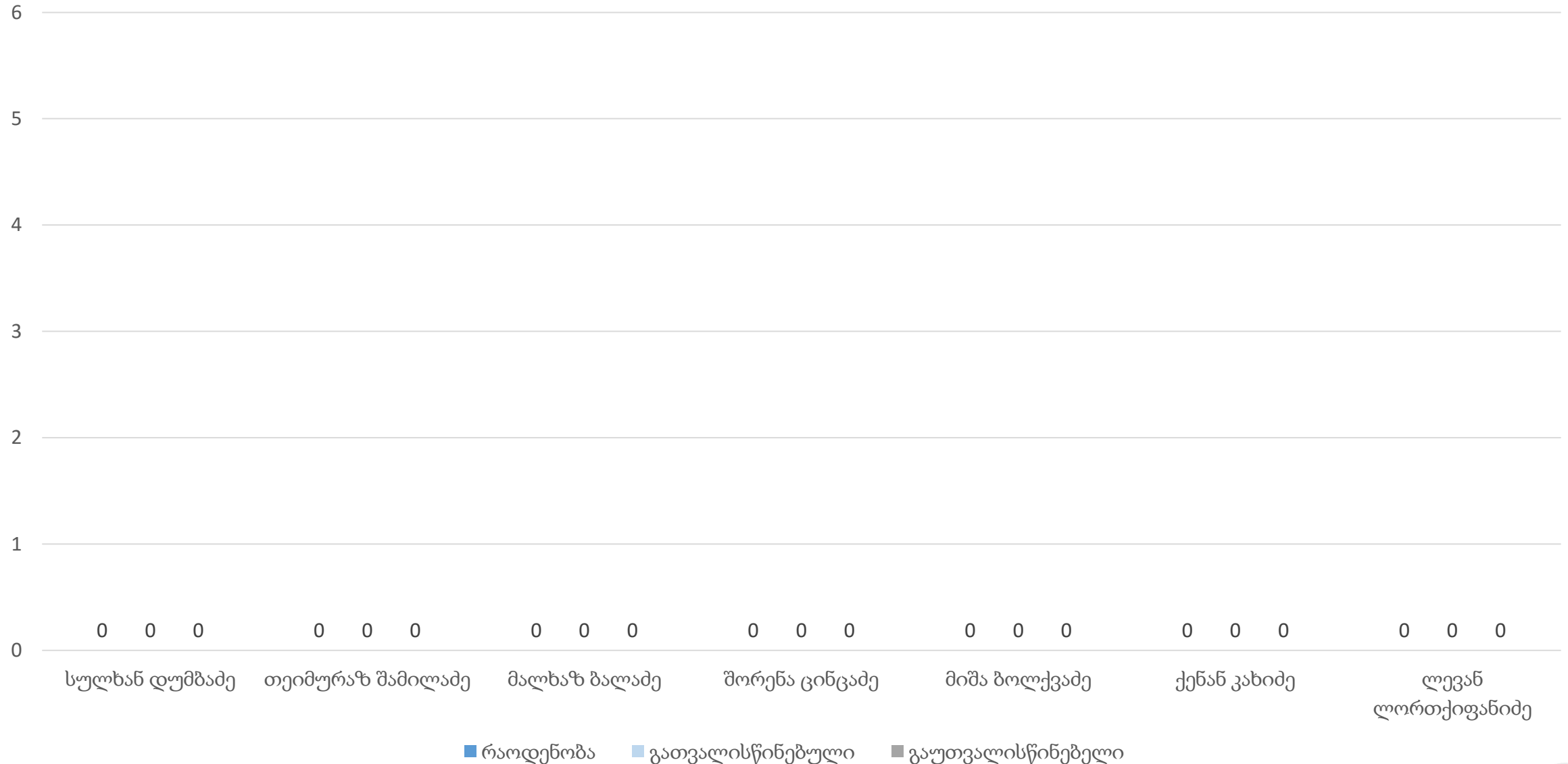
ხელვაჩაურის მუნიციპალიტეტის საკრებულოს წევრთა ინიციატივები საკრებულოს კომისიებში, რაოდენობა და სტატისტიკა



მონაცემები დამუშავებულია 2017 წლის მოწვევის საკრებულოს უფლებამოსილების ცნობიდან 2018 წლის ოქტომბრის ჩათვლით



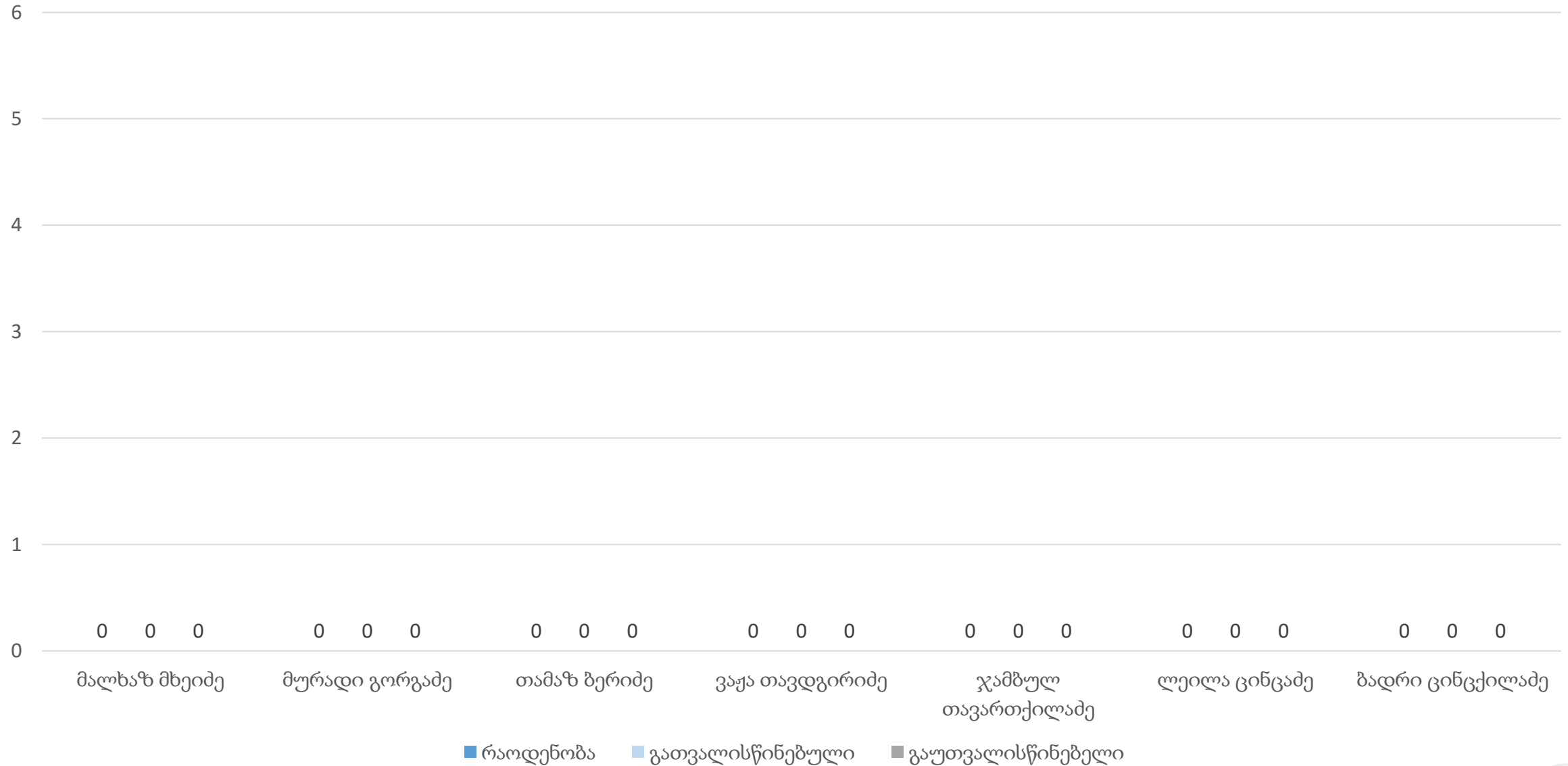
ხელვაჩაურის მუნიციპალიტეტის საკრებულოს წევრთა ინიციატივები საკრებულოს კომისიებში, რაოდენობა და სტატისტიკა



მონაცემები დამუშავებულია 2017 წლის მოწვევის საკრებულოს უფლებამოსილების ცნობიდან 2018 წლის ოქტომბრის ჩათვლით



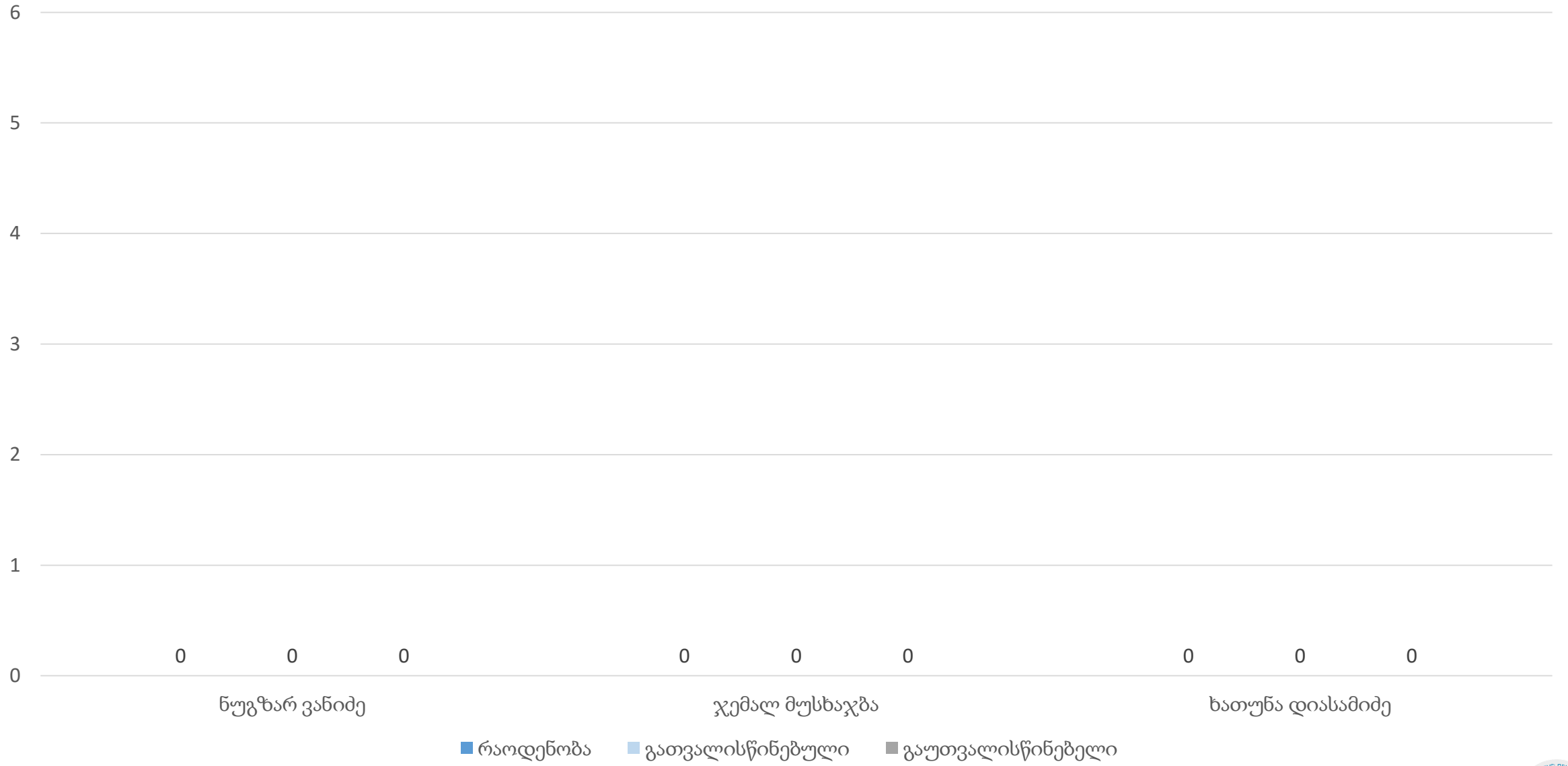
ხელვაჩაურის მუნიციპალიტეტის საკრებულოს წევრთა ინიციატივები საკრებულოს კომისიებში, რაოდენობა და სტატისტიკა



მონაცემები დამუშავებულია 2017 წლის მოწვევის საკრებულოს უფლებამოსილების ცნობიდან 2018 წლის ოქტომბრის ჩათვლით



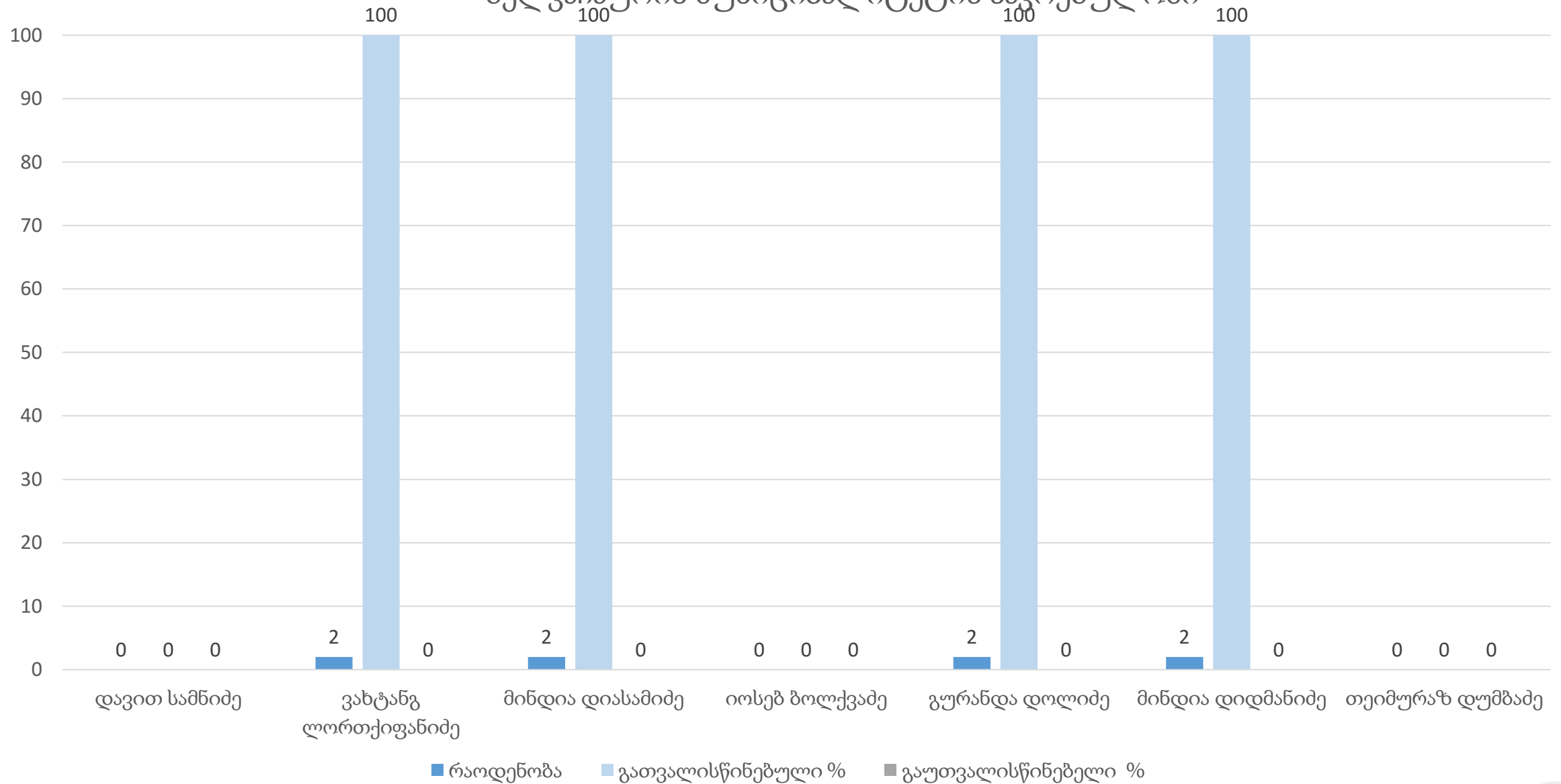
ხელვაჩაურის მუნიციპალიტეტის საკრებულოს წევრთა ინიციატივები საკრებულოს კომისიებში, რაოდენობა და სტატისტიკა



მონაცემები დამუშავებულია 2017 წლის მოწვევის საკრებულოს უფლებამოსილების ცნობიდან 2018 წლის ოქტომბრის ჩათვლით



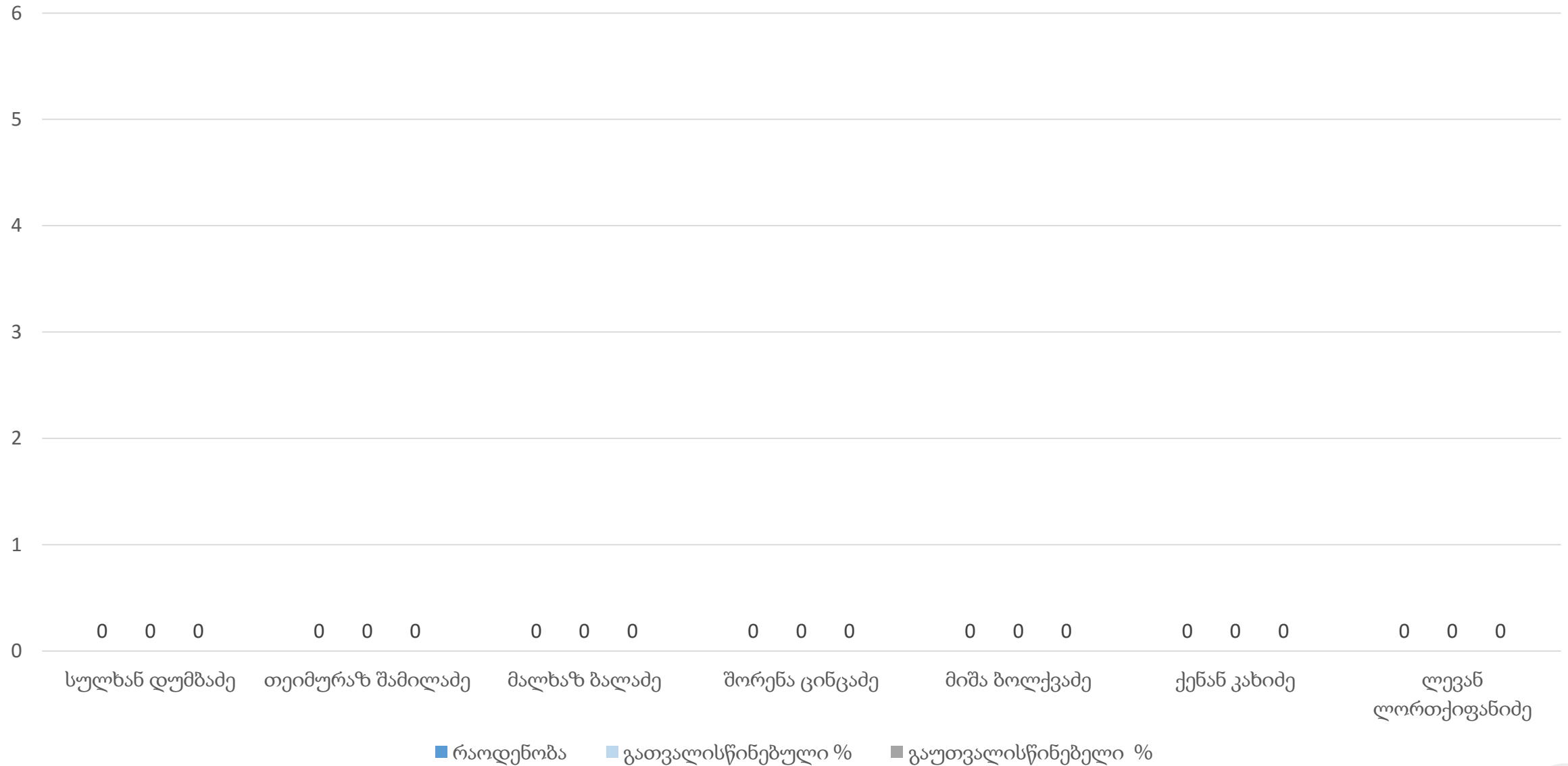
ინიციატივების რაოდენობა და სტატისტიკა პროცენტულად კომისიების მიხედვით, ხელვაჩაურის მუნიციპალიტეტის საკრებულოში



მონაცემები დამუშავებულია 2017 წლის მოწვევის საკრებულოს უფლებამოსილების ცნობიდან 2018 წლის ოქტომბრის ჩათვლით



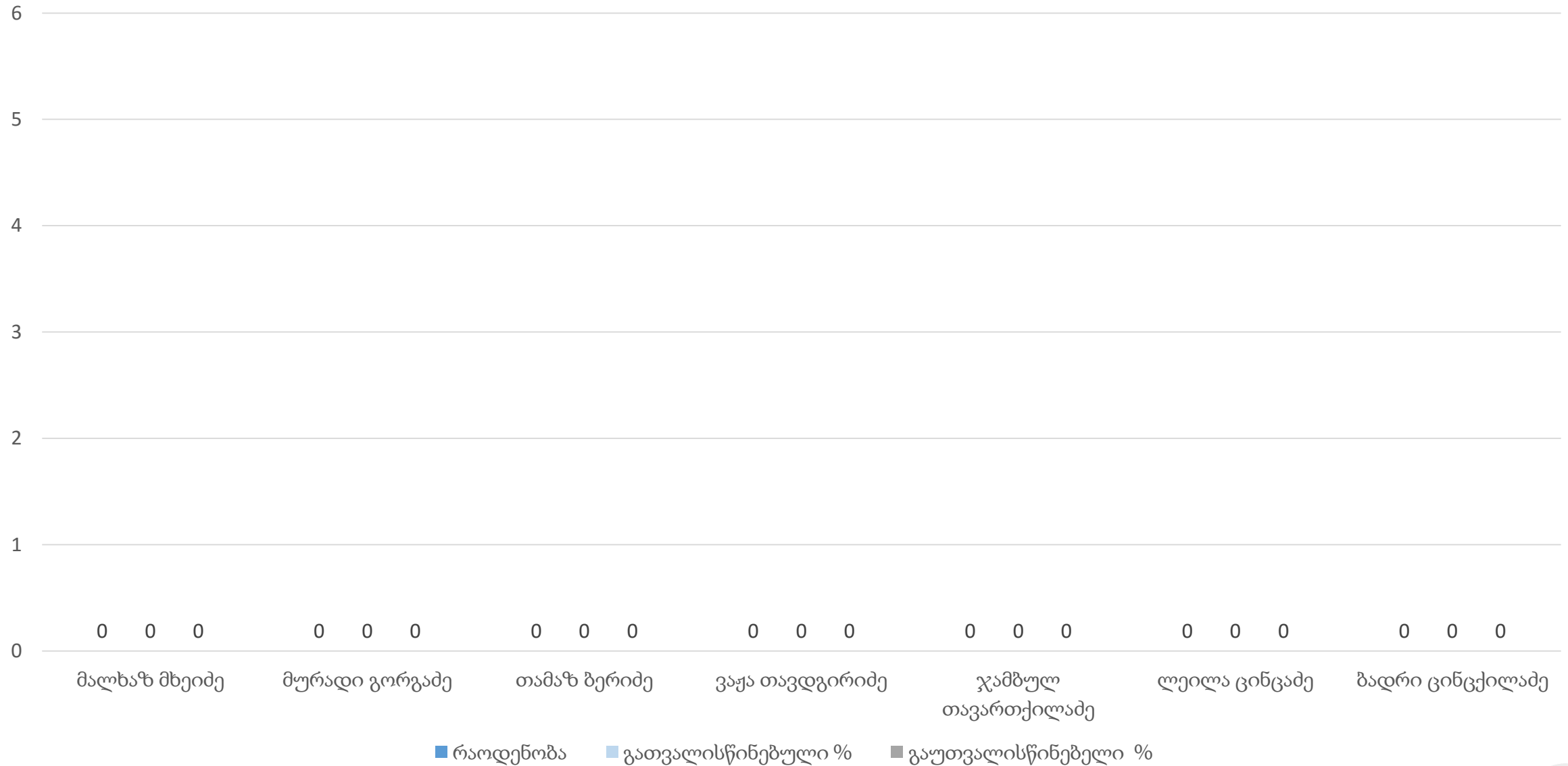
ინიციატივების რაოდენობა და სტატისტიკა პროცენტულად კომისიების მიხედვით, ხელვაჩაურის მუნიციპალიტეტის საკრებულოში



მონაცემები დამუშავებულია 2017 წლის მოწვევის საკრებულოს უფლებამოსილების ცნობიდან 2018 წლის ოქტომბრის ჩათვლით



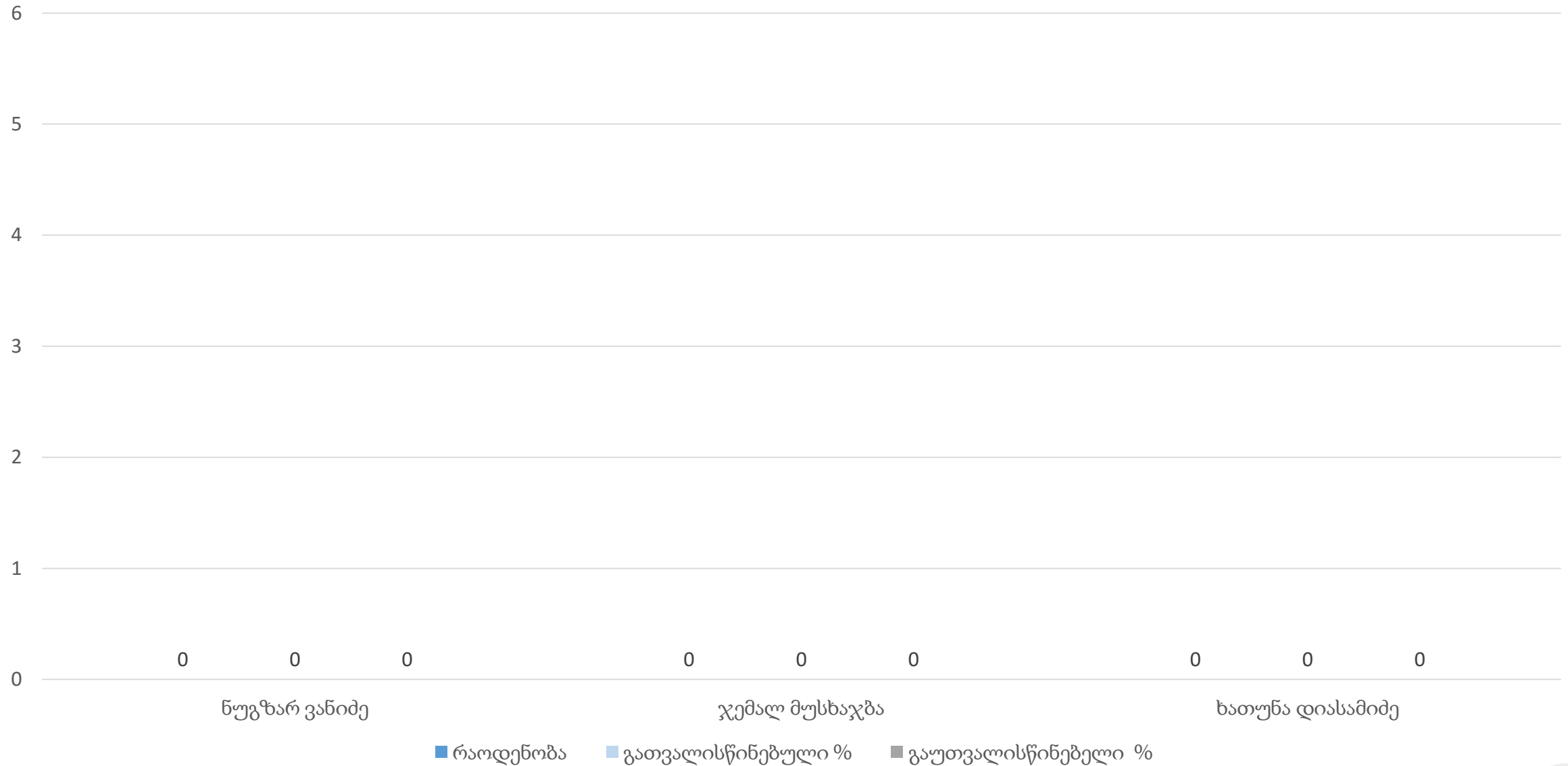
ინიციატივების რაოდენობა და სტატისტიკა პროცენტულად კომისიების მიხედვით, ხელვაჩაურის მუნიციპალიტეტის საკრებულოში



მონაცემები დამუშავებულია 2017 წლის მოწვევის საკრებულოს უფლებამოსილების ცნობიდან 2018 წლის ოქტომბრის ჩათვლით



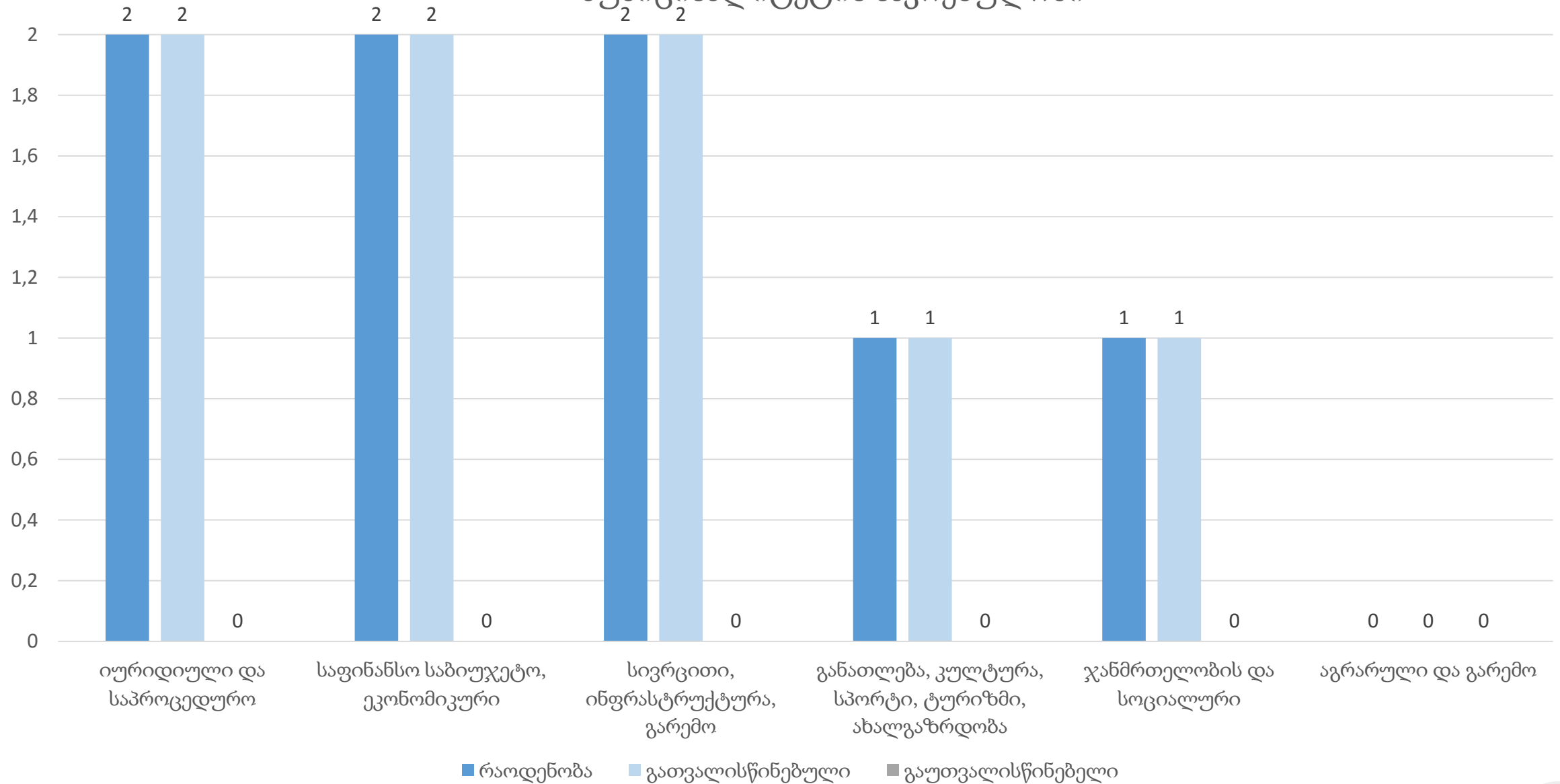
ინიციატივების რაოდენობა და სტატისტიკა პროცენტულად კომისიების მიხედვით, ხელვაჩაურის მუნიციპალიტეტის საკრებულოში



მონაცემები დამუშავებულია 2017 წლის მოწვევის საკრებულოს უფლებამოსილების ცნობიდან 2018 წლის ოქტომბრის ჩათვლით



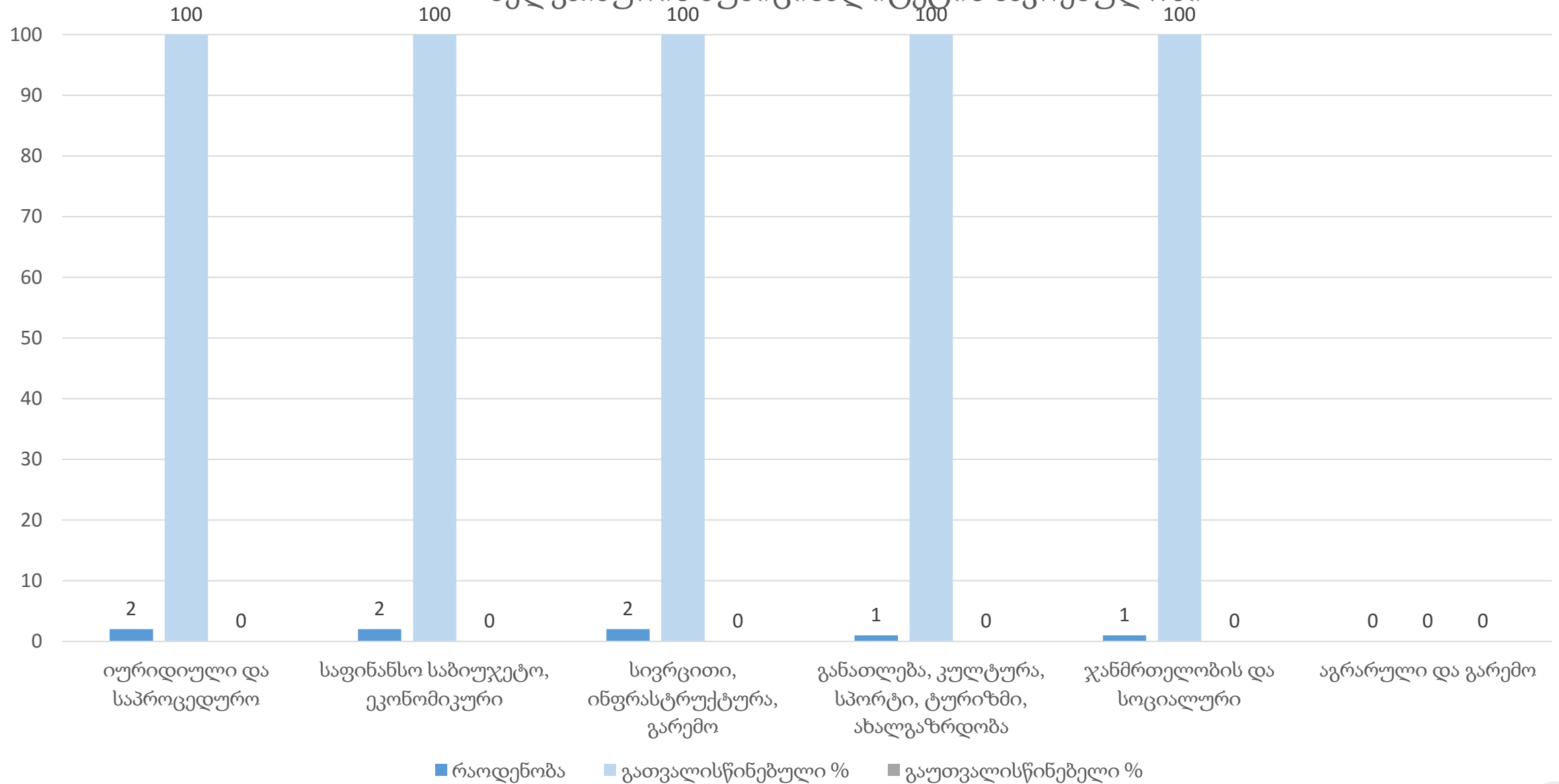
ინიციატივების რაოდენობა და სტატისტიკა კომისიების მიხედვით ხელვაჩაურის მუნიციპალიტეტის საკრებულოში



მონაცემები დამუშავებულია 2017 წლის მოწვევის საკრებულოს უფლებამოსილების ცნობიდან 2018 წლის ოქტომბრის ჩათვლით



ინიციატივების რაოდენობა და სტატისტიკა პროცენტულად კომისიების მიხედვით ხელვაჩაურის მუნიციპალიტეტის საკრებულოში



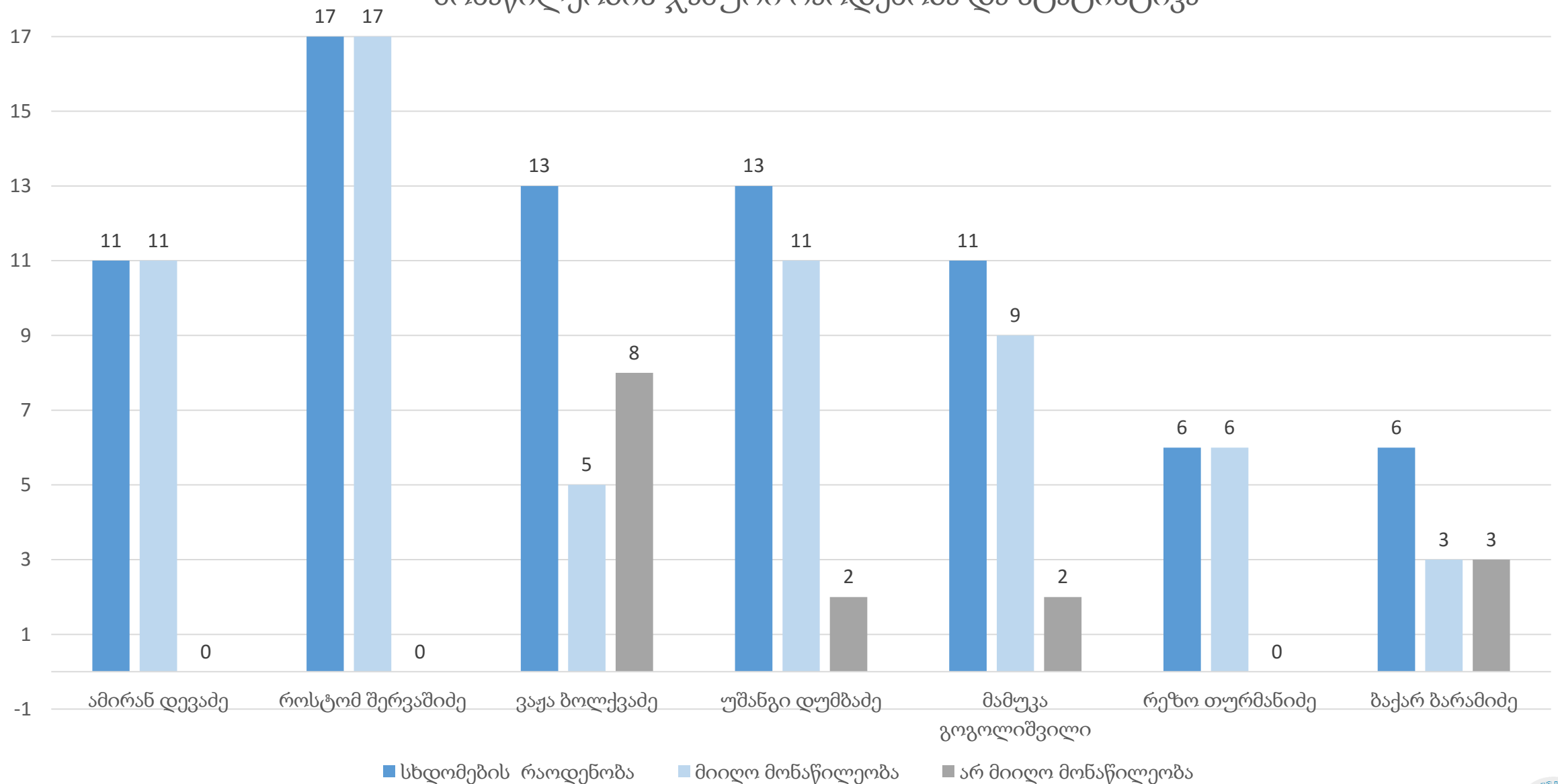
მონაცემები დამუშავებულია 2017 წლის მოწვევის საკრებულოს უფლებამოსილების ცნობიდან 2018 წლის ოქტომბრის ჩათვლით



ქედის მუნიციპალიტეტის საკრებულო



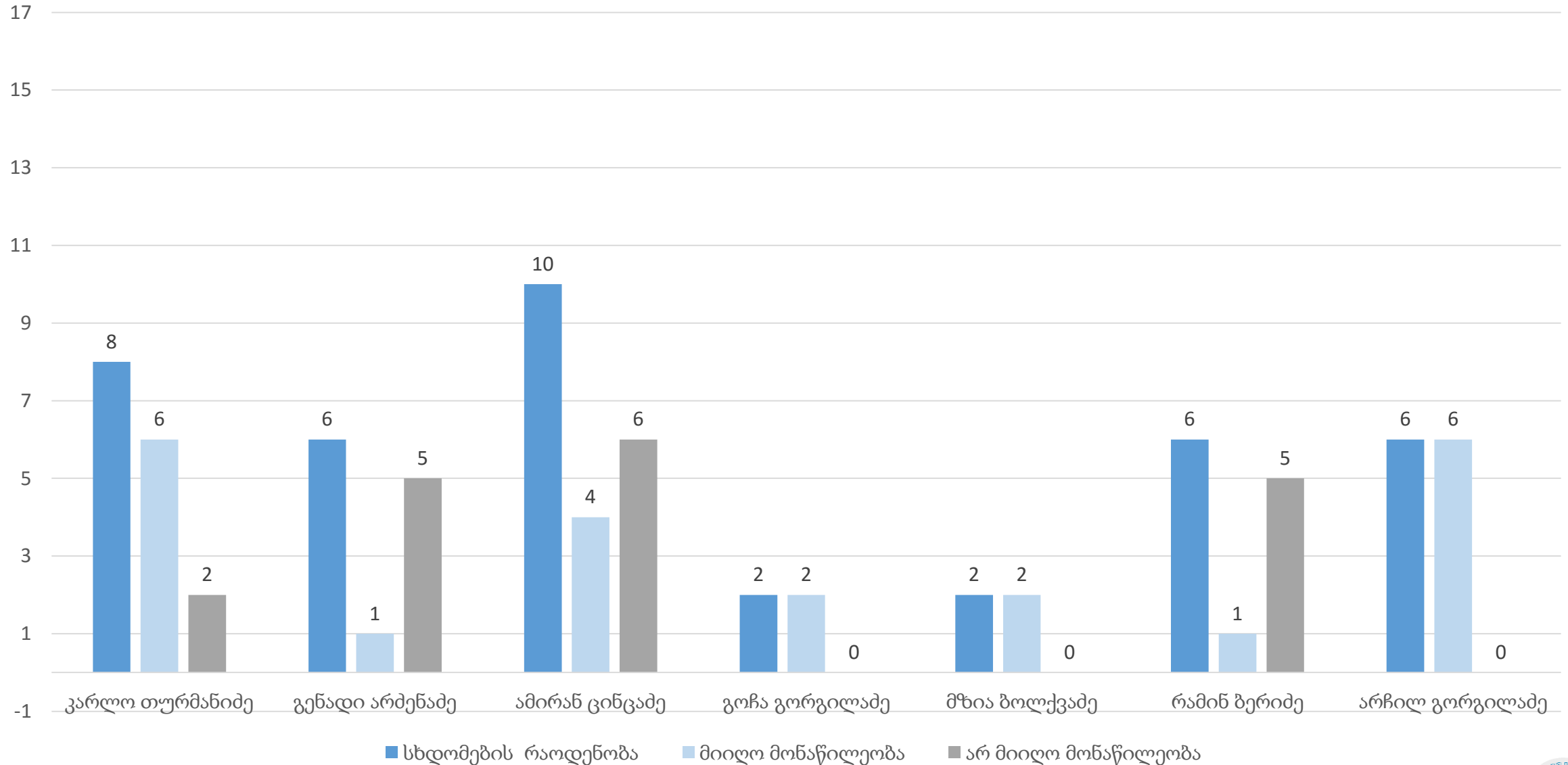
ქედის მუნიციპალიტეტის საკრებულოს კომისიის სხდომებში, კომისიის წევრთა მონაწილეობის ჯამური რაოდენობა და სტატისტიკა



მონაცემები დამუშავებულია 2017 წლის მოწვევის საკრებულოს უფლებამოსილების ცნობიდან 2018 წლის ოქტომბრის ჩათვლით



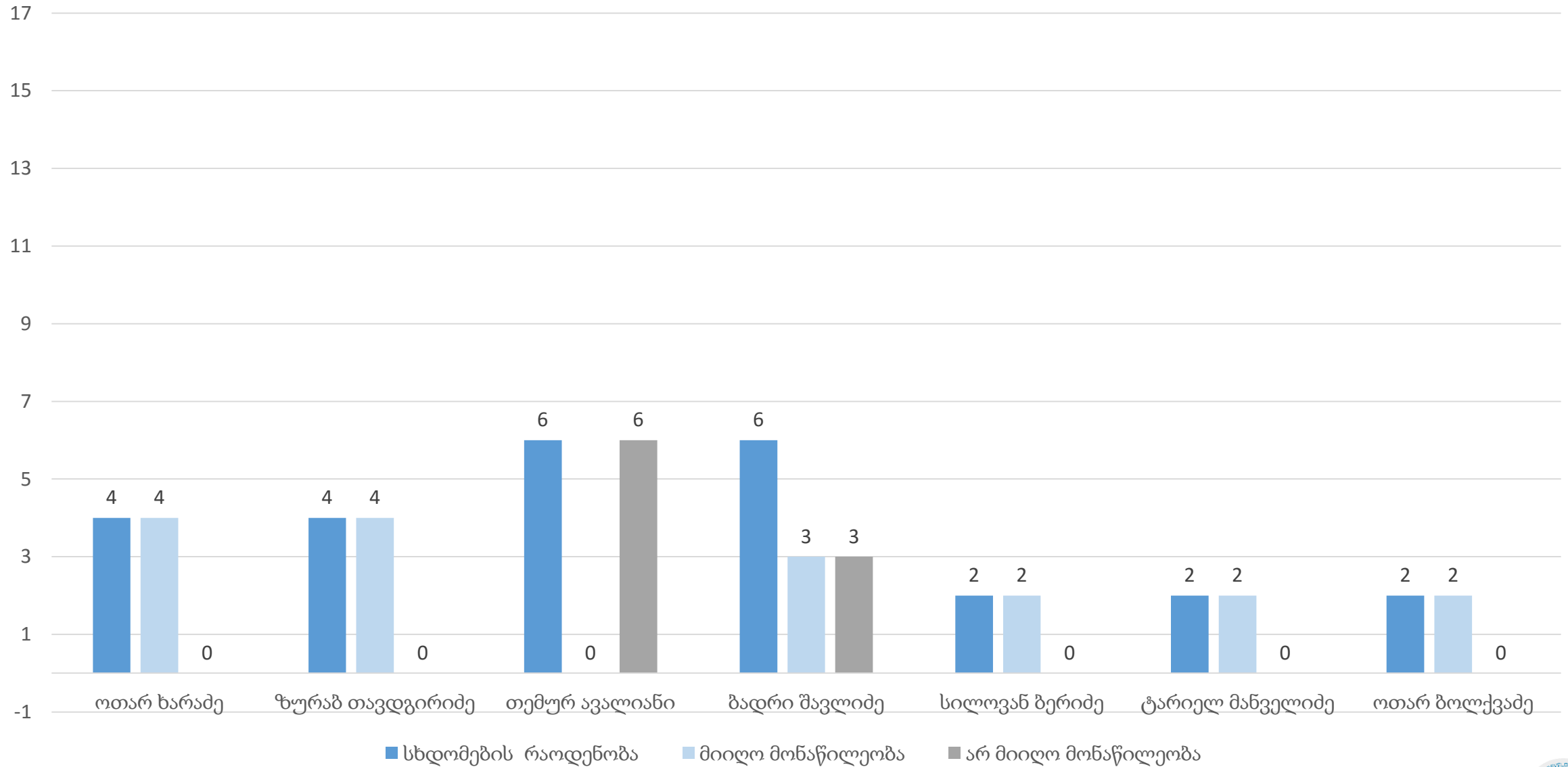
ქედის მუნიციპალიტეტის საკრებულოს კომისიის სხდომებში, კომისიის წევრთა მონაწილეობის ჯამური რაოდენობა და სტატისტიკა



მონაცემები დამუშავებულია 2017 წლის მოწვევის საკრებულოს უფლებამოსილების ცნობიდან 2018 წლის ოქტომბრის ჩათვლით



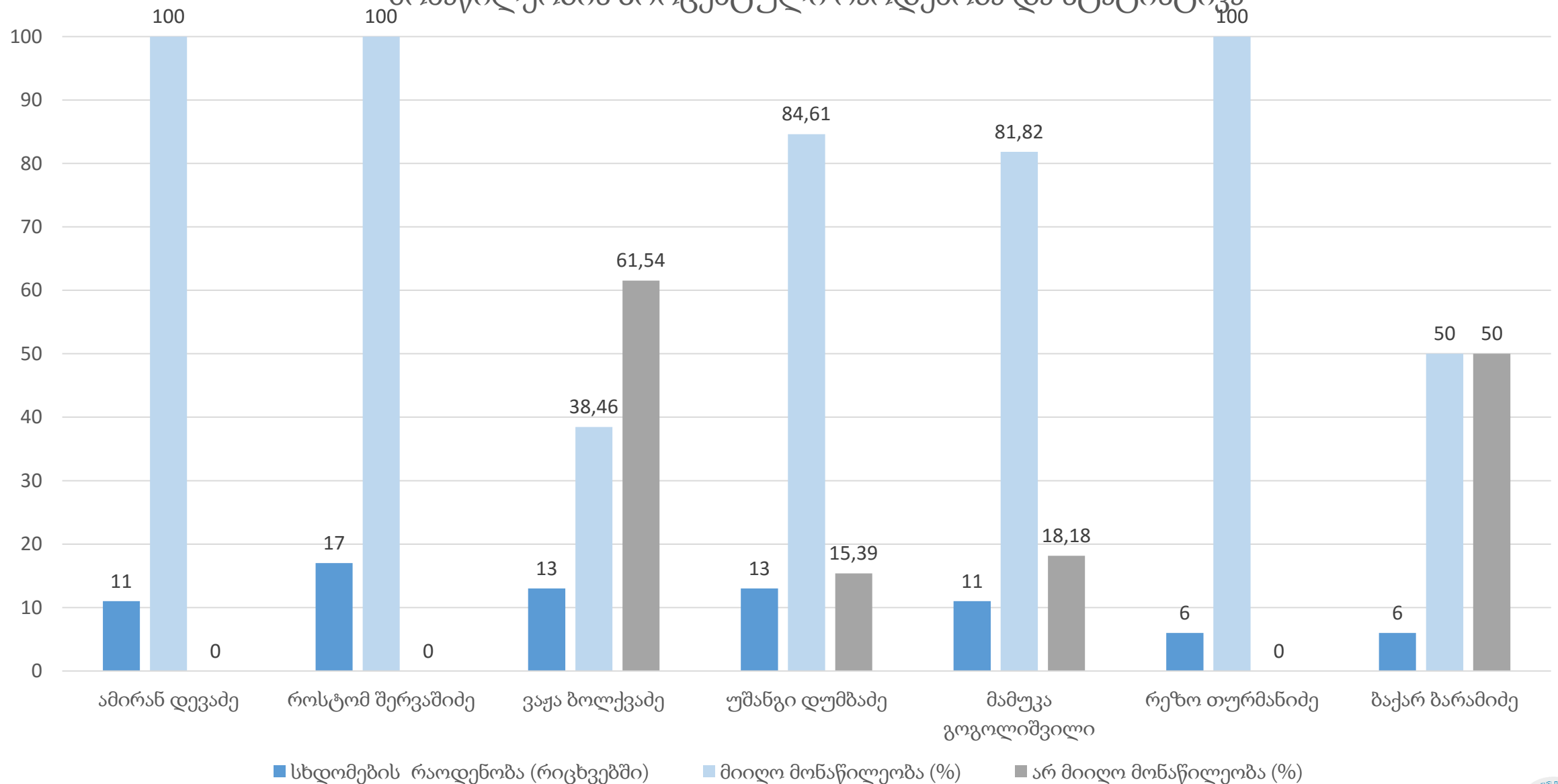
ქედის მუნიციპალიტეტის საკრებულოს კომისიის სხდომებში, კომისიის წევრთა მონაწილეობის ჯამური რაოდენობა და სტატისტიკა



მონაცემები დამუშავებულია 2017 წლის მოწვევის საკრებულოს უფლებამოსილების ცნობიდან 2018 წლის ოქტომბრის ჩათვლით



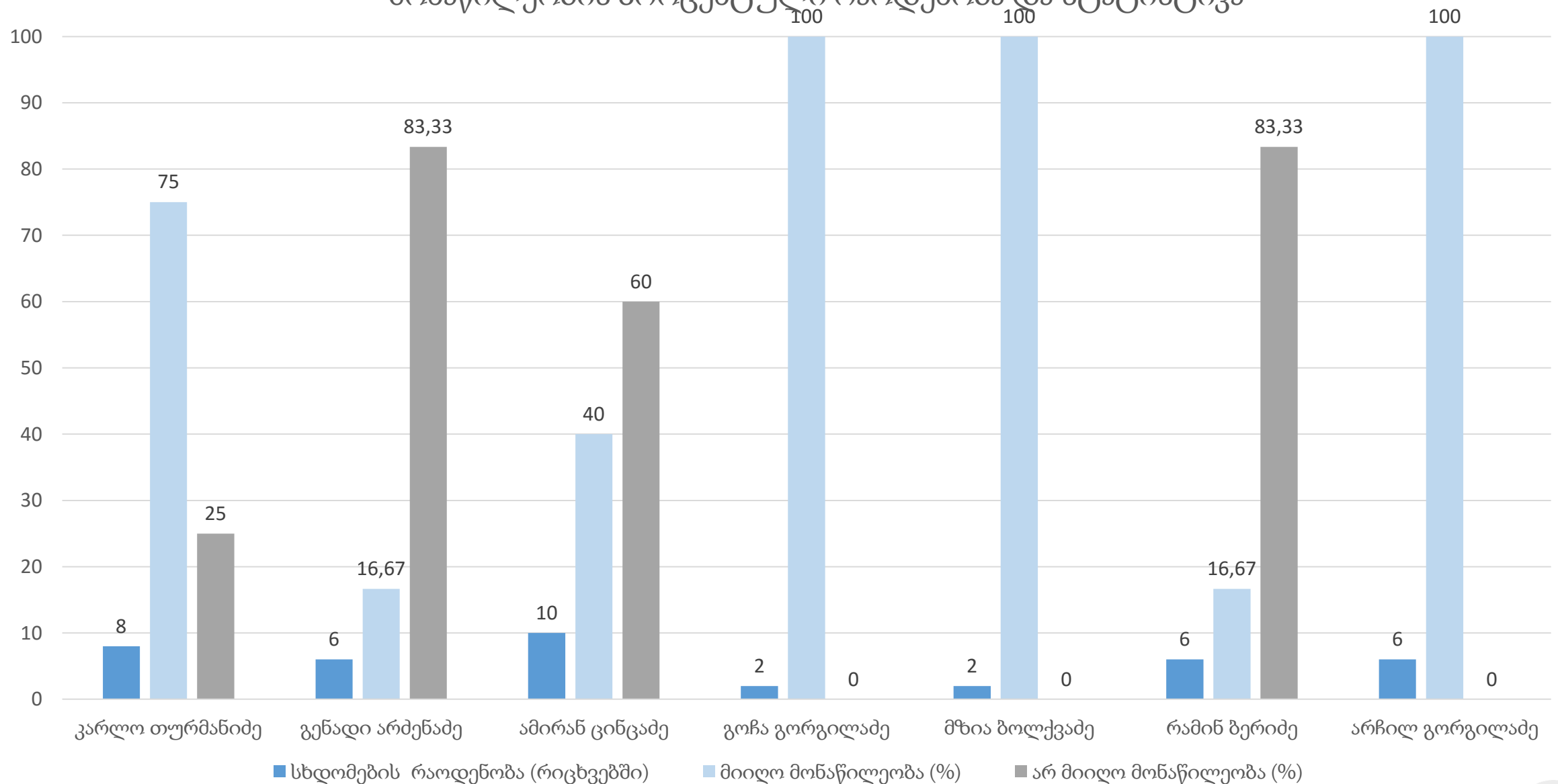
ქედის მუნიციპალიტეტის საკრებულოს კომისიის სხდომებში, კომისიის წევრთა მონაწილეობის პროცენტული რაოდენობა და სტატისტიკა



მონაცემები დამუშავებულია 2017 წლის მოწვევის საკრებულოს უფლებამოსილების ცნობიდან 2018 წლის ოქტომბრის ჩათვლით



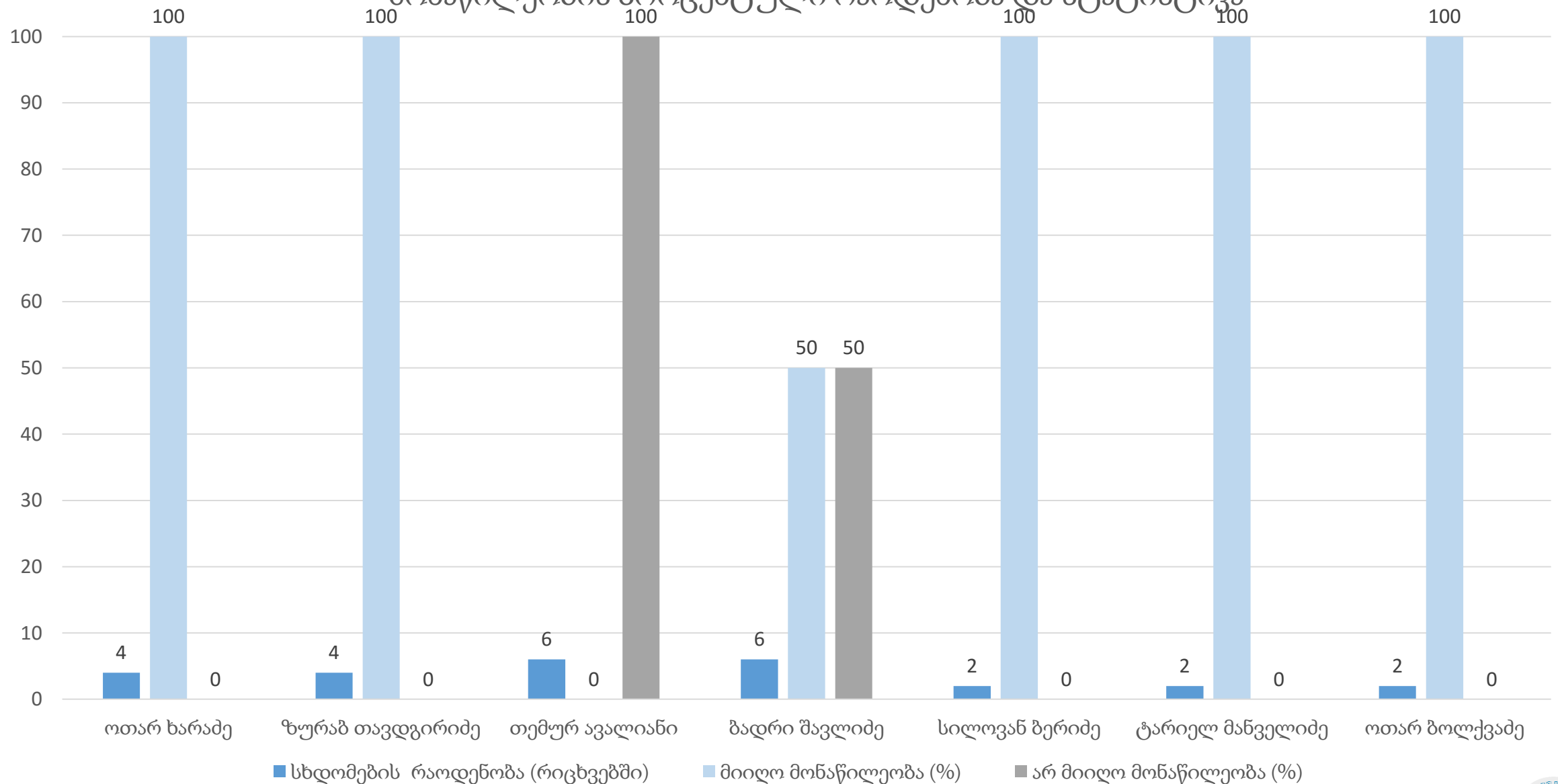
ქედის მუნიციპალიტეტის საკრებულოს კომისიის სხდომებში, კომისიის წევრთა მონაწილეობის პროცენტული რაოდენობა და სტატისტიკა



მონაცემები დამუშავებულია 2017 წლის მოწვევის საკრებულოს უფლებამოსილების ცნობიდან 2018 წლის ოქტომბრის ჩათვლით



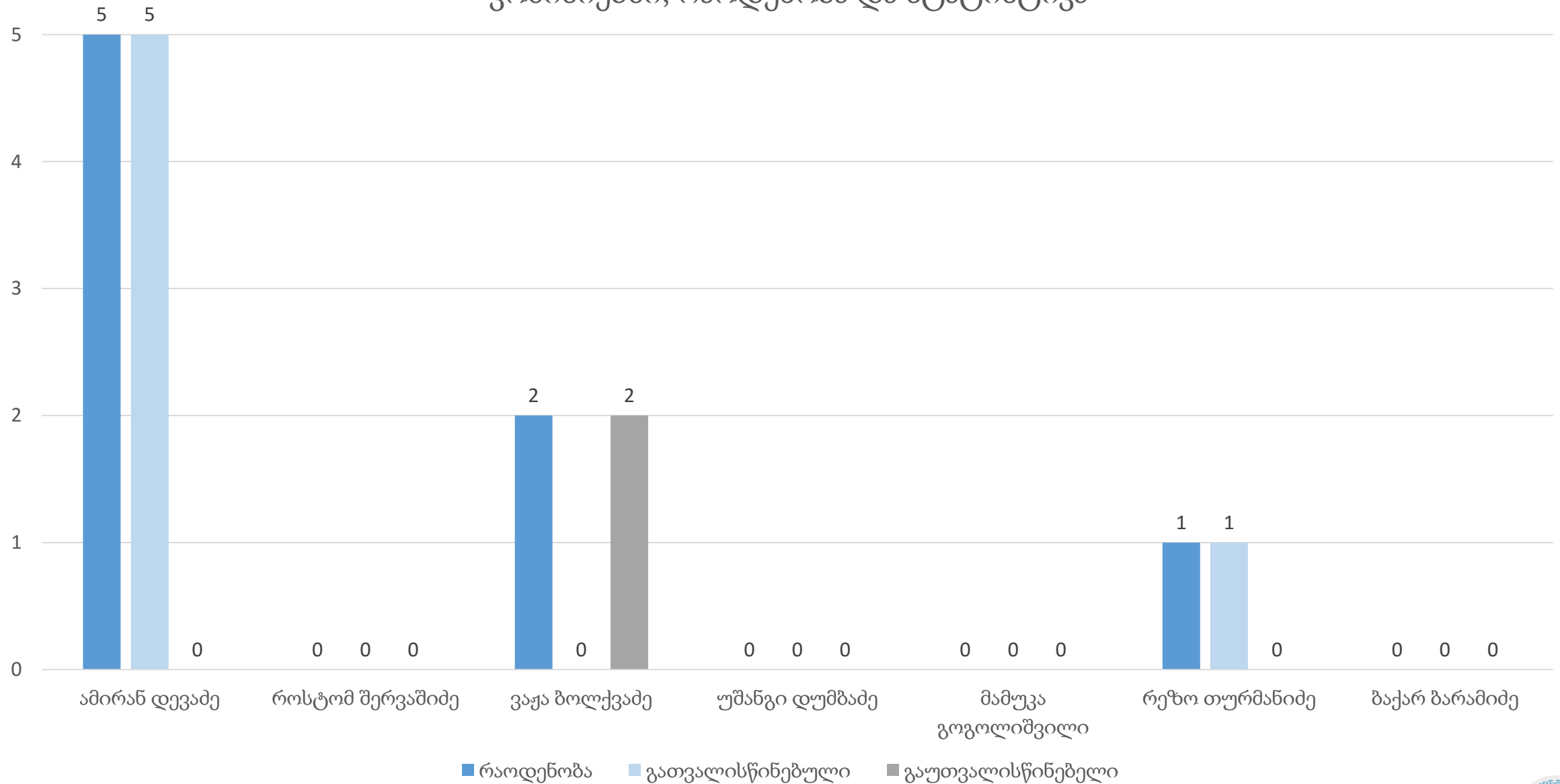
ქედის მუნიციპალიტეტის საკრებულოს კომისიის სხდომებში, კომისიის წევრთა მონაწილეობის პროცენტული რაოდენობა და სტატისტიკა



მონაცემები დამუშავებულია 2017 წლის მოწვევის საკრებულოს უფლებამოსილების ცნობიდან 2018 წლის ოქტომბრის ჩათვლით



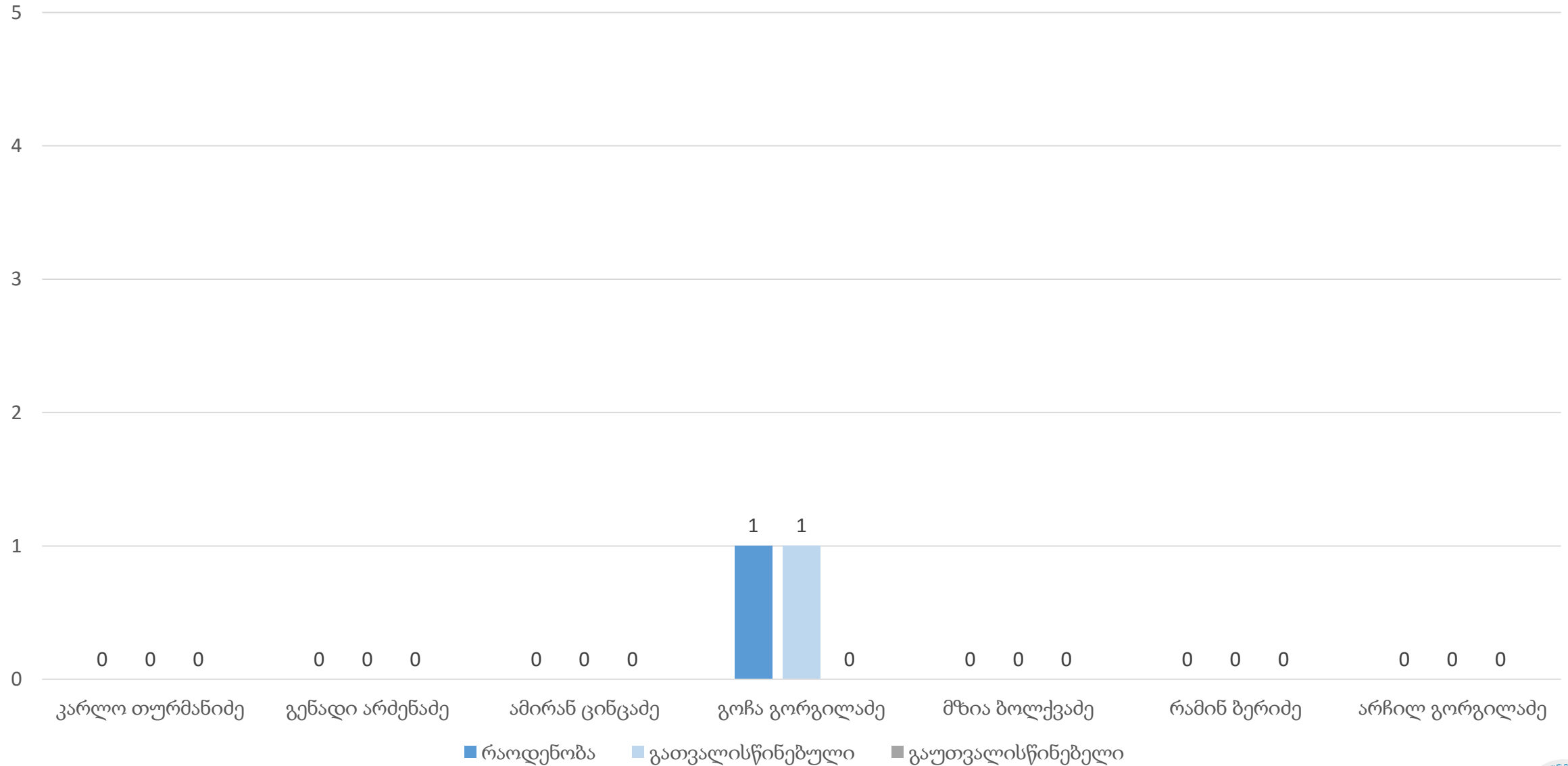
ქედის მუნიციპალიტეტის საკრებულოს წევრთა ინიციატივები საკრებულოს კომისიებში, რაოდენობა და სტატისტიკა



მონაცემები დამუშავებულია 2017 წლის მოწვევის საკრებულოს უფლებამოსილების ცნობიდან 2018 წლის ოქტომბრის ჩათვლით



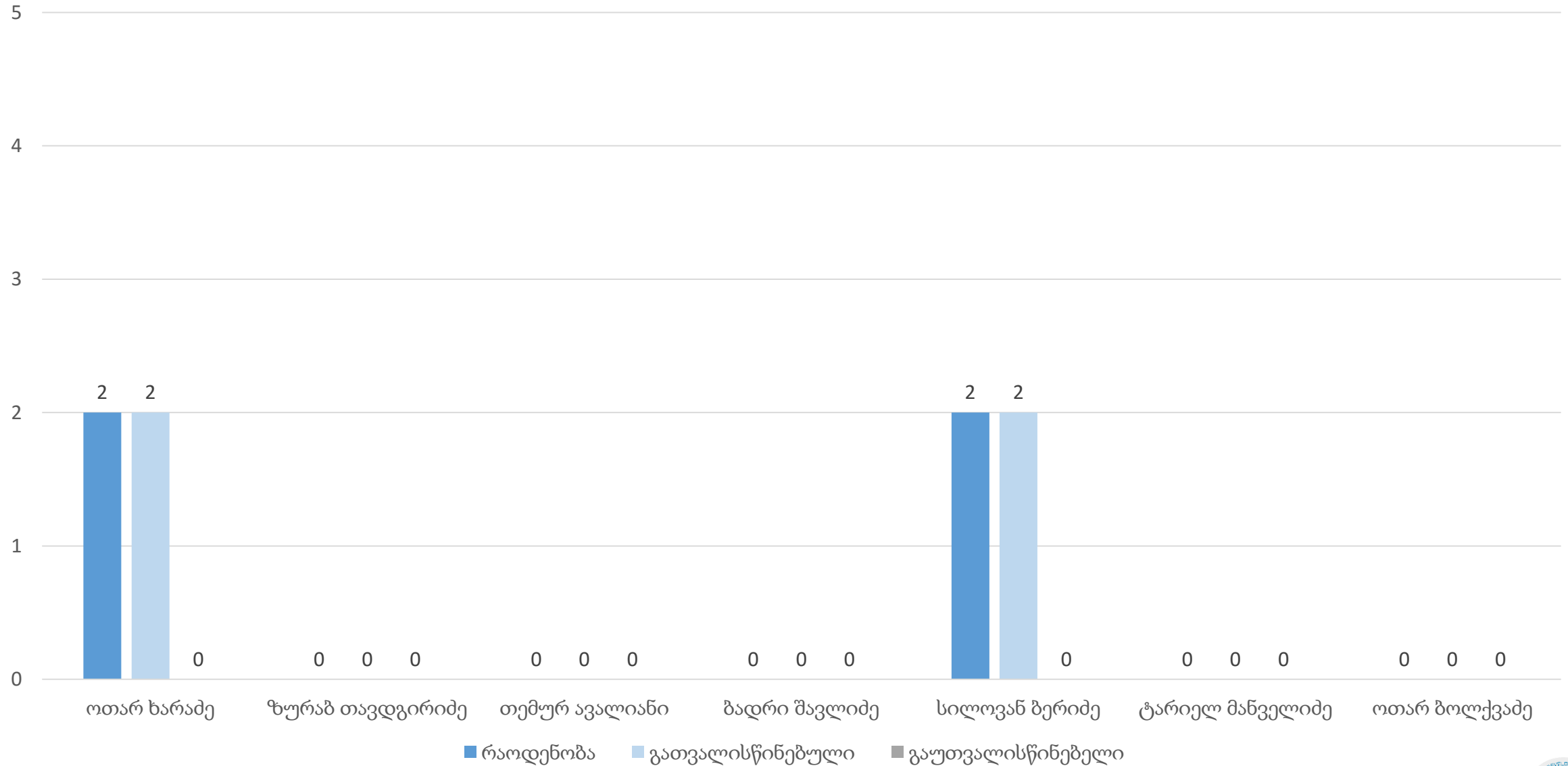
ქედის მუნიციპალიტეტის საკრებულოს წევრთა ინიციატივები საკრებულოს კომისიებში, რაოდენობა და სტატისტიკა



მონაცემები დამუშავებულია 2017 წლის მოწვევის საკრებულოს უფლებამოსილების ცნობიდან 2018 წლის ოქტომბრის ჩათვლით



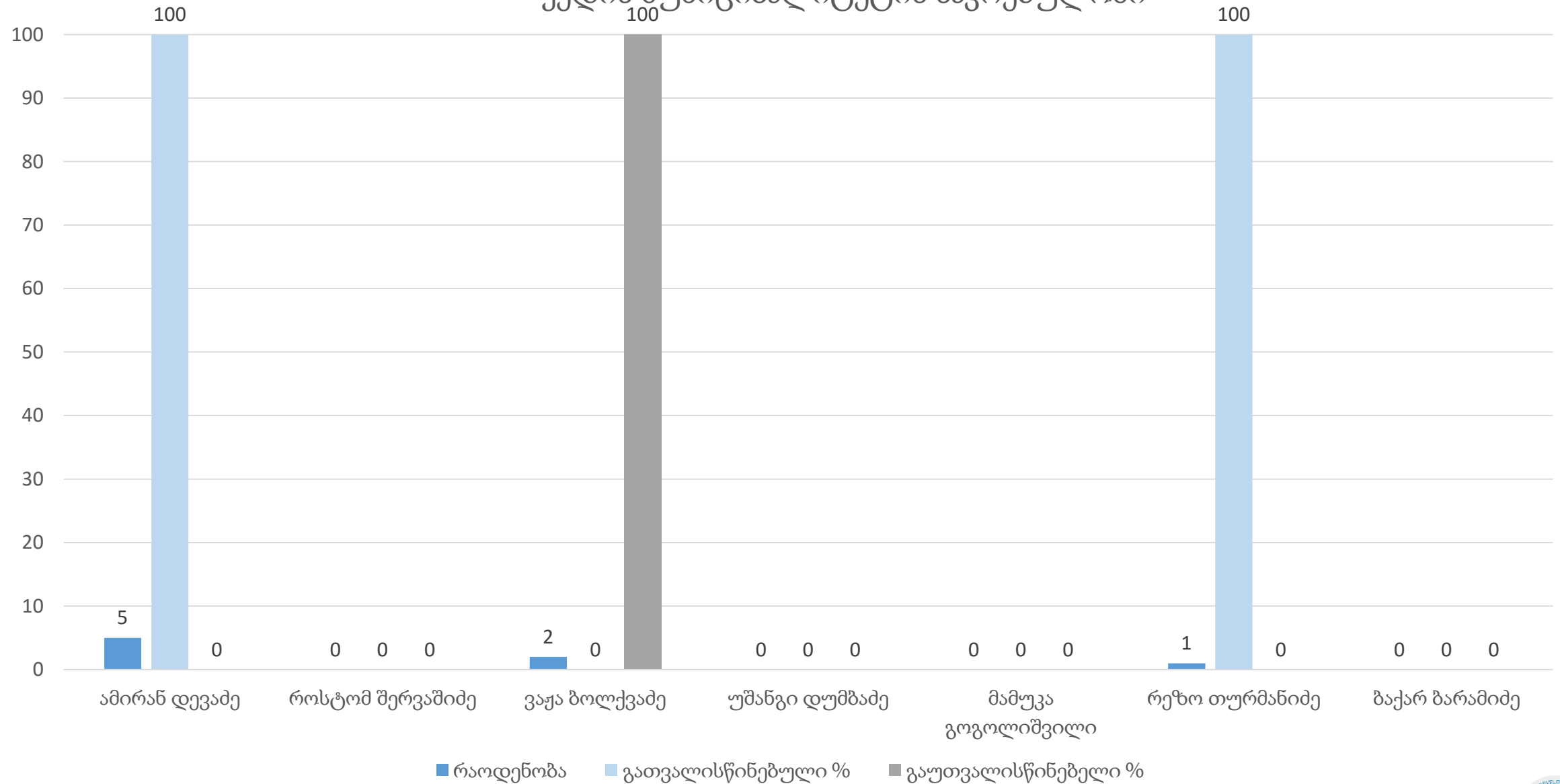
ქედის მუნიციპალიტეტის საკრებულოს წევრთა ინიციატივები საკრებულოს კომისიებში, რაოდენობა და სტატისტიკა



მონაცემები დამუშავებულია 2017 წლის მოწვევის საკრებულოს უფლებამოსილების ცნობიდან 2018 წლის ოქტომბრის ჩათვლით



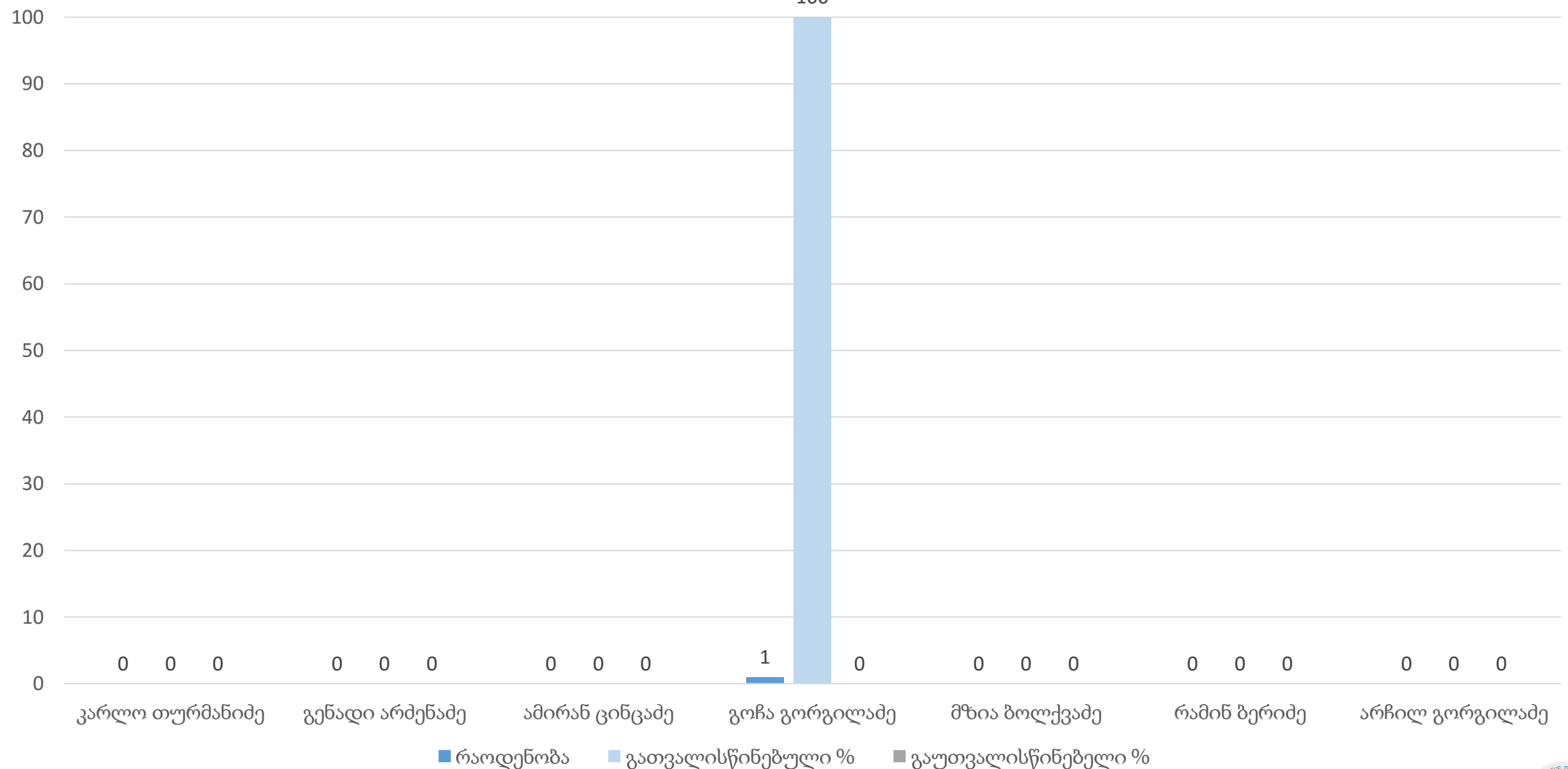
ინიციატივების რაოდენობა და სტატისტიკა პროცენტულად კომისიების მიხედვით, ქედის მუნიციპალიტეტის საკრებულოში



მონაცემები დამუშავებულია 2017 წლის მოწვევის საკრებულოს უფლებამოსილების ცნობიდან 2018 წლის ოქტომბრის ჩათვლით



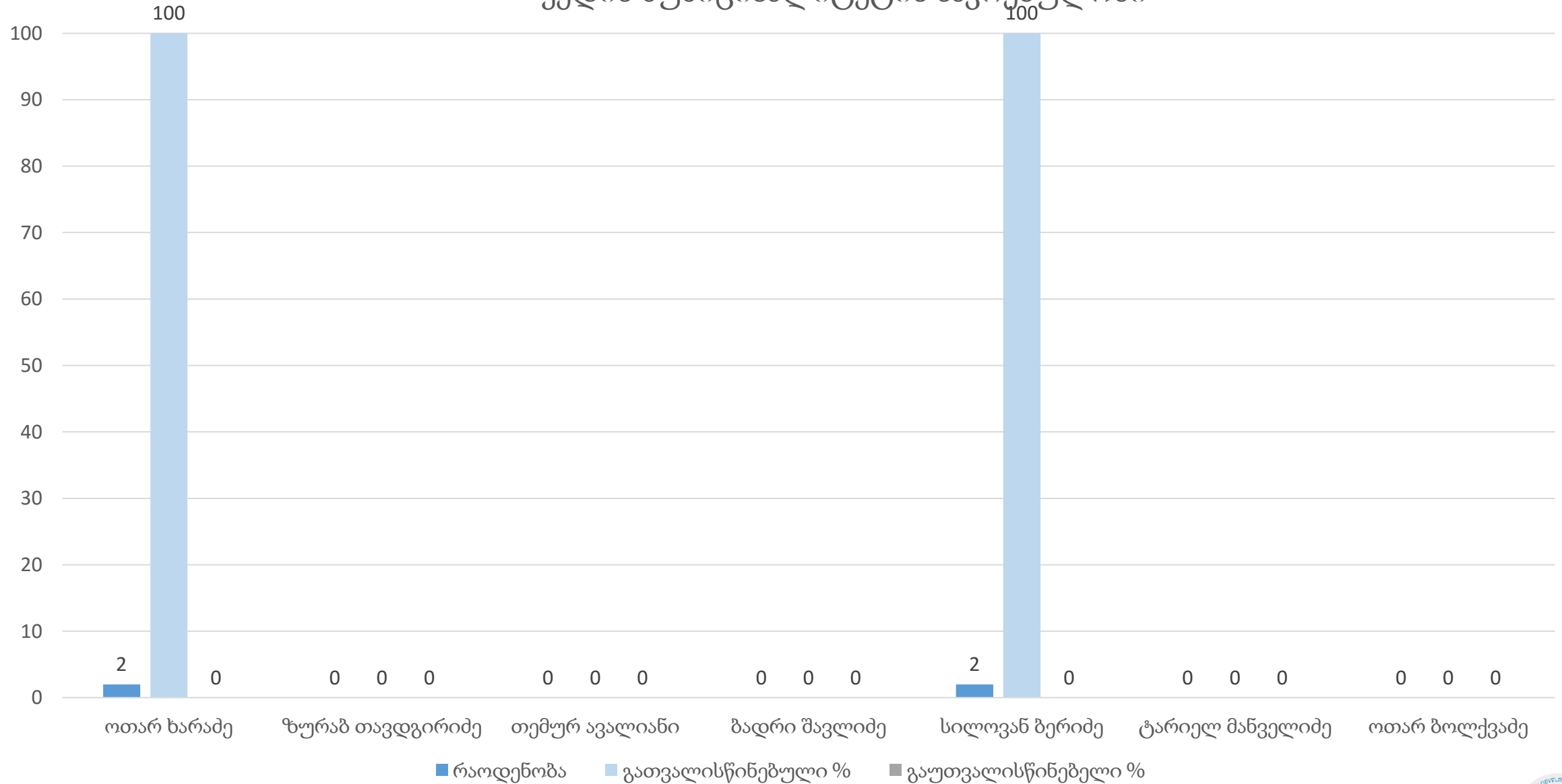
ინიციატივების რაოდენობა და სტატისტიკა პროცენტულად კომისიების მიხედვით, ქედის მუნიციპალიტეტის საკრებულოში



მონაცემები დამუშავებულია 2017 წლის მოწვევის საკრებულოს უფლებამოსილების ცნობიდან 2018 წლის ოქტომბრის ჩათვლით



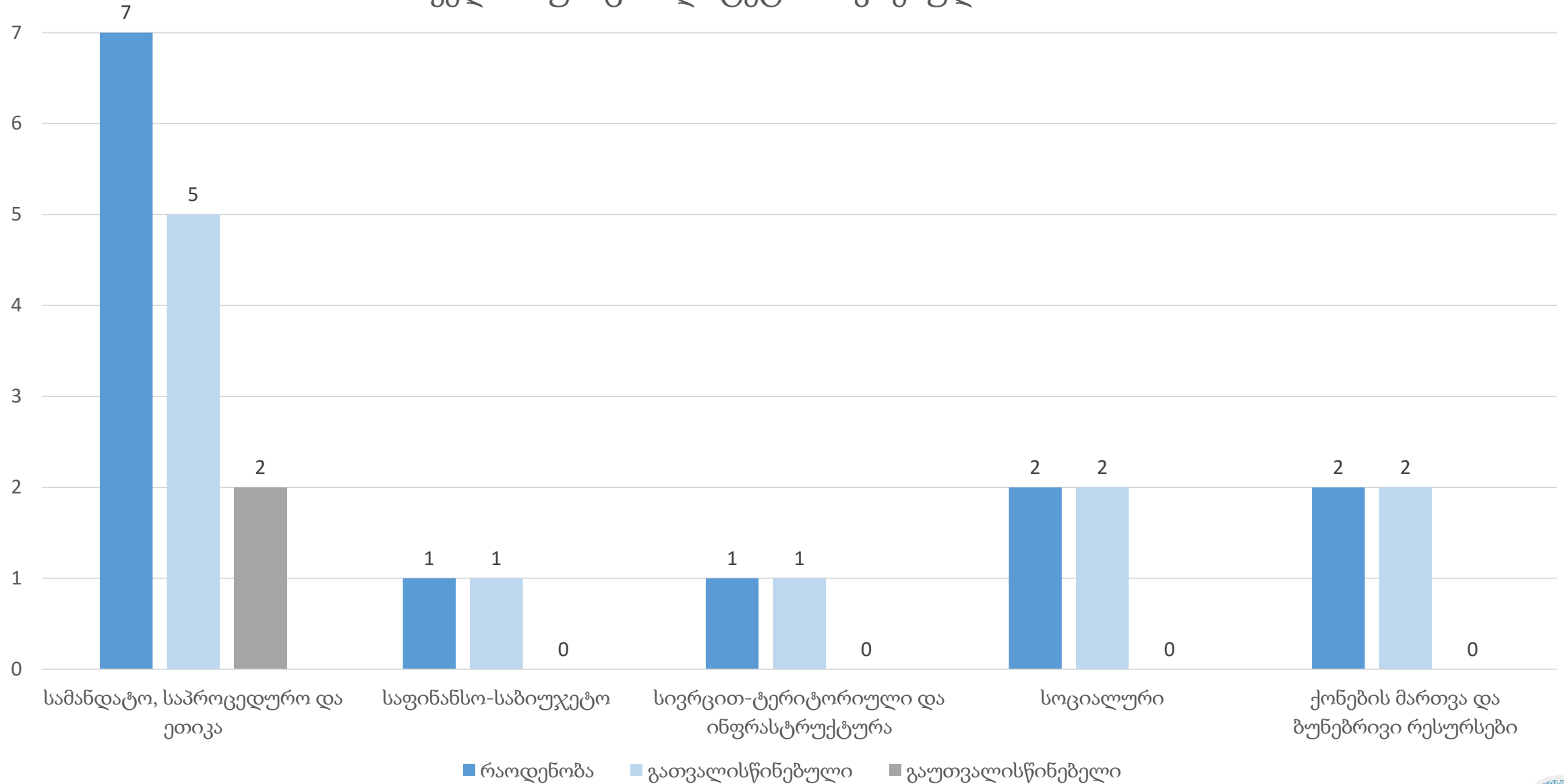
ინიციატივების რაოდენობა და სტატისტიკა პროცენტულად კომისიების მიხედვით, ქედის მუნიციპალიტეტის საკრებულოში



მონაცემები დამუშავებულია 2017 წლის მოწვევის საკრებულოს უფლებამოსილების ცნობიდან 2018 წლის ოქტომბრის ჩათვლით



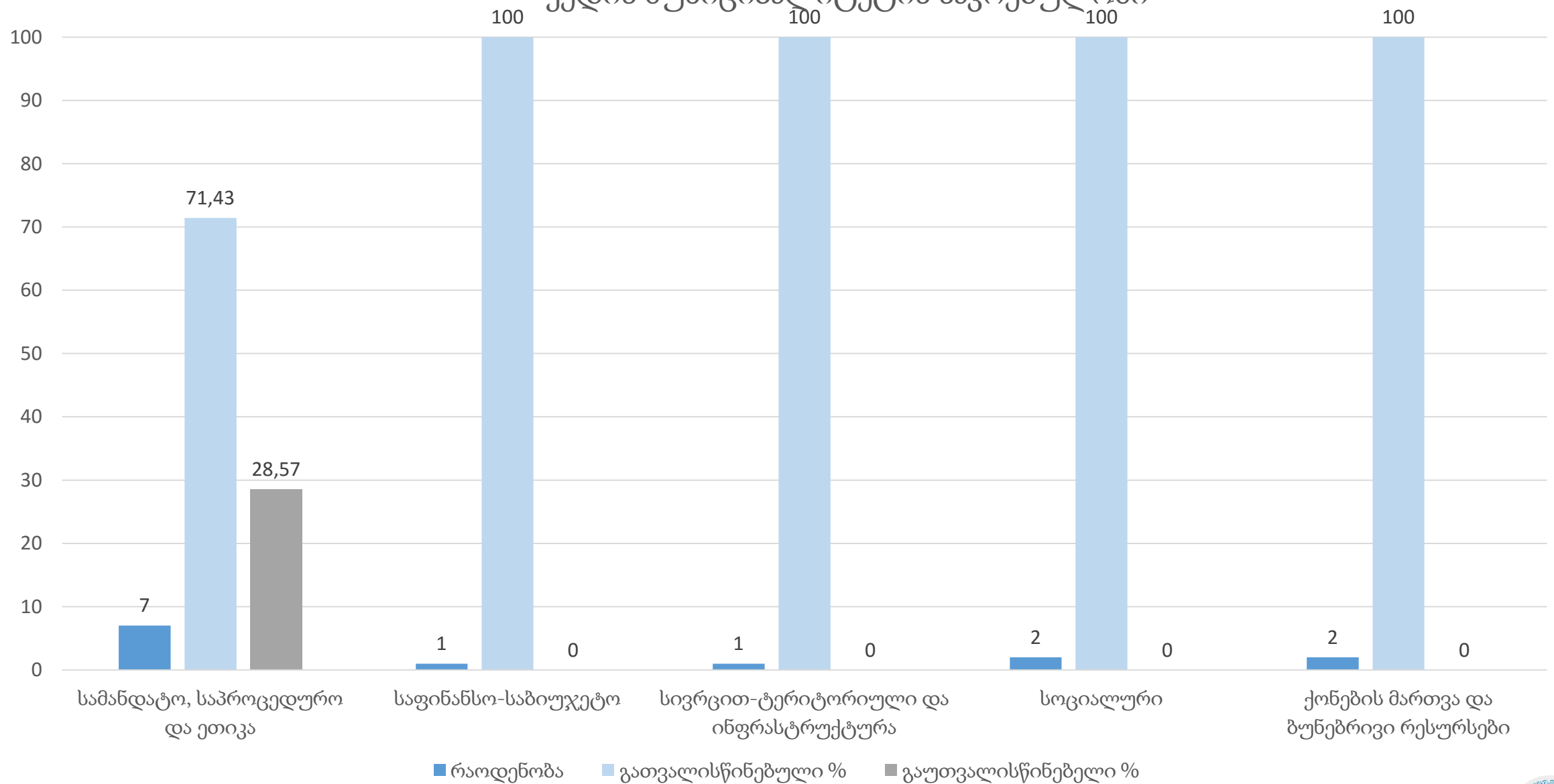
ინიციატივების რაოდენობა და სტატისტიკა კომისიების მიხედვით, ქედის მუნიციპალიტეტის საკრებულოში



მონაცემები დამუშავებულია 2017 წლის მოწვევის საკრებულოს უფლებამოსილების ცნობიდან 2018 წლის ოქტომბრის ჩათვლით



ინიციატივების რაოდენობა და სტატისტიკა პროცენტულად კომისიების მიხედვით, ქედის მუნიციპალიტეტის საკრებულოში



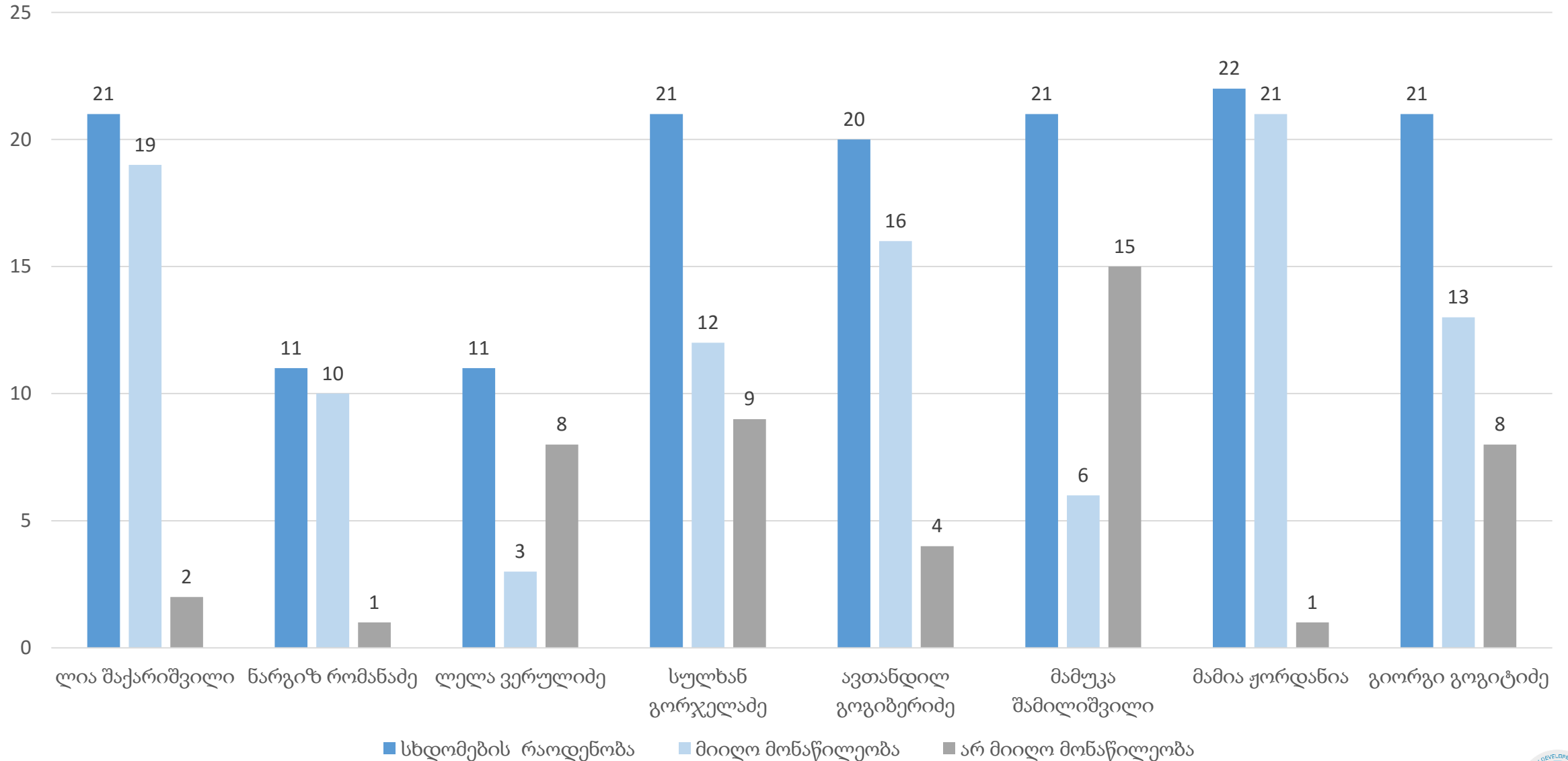
მონაცემები დამუშავებულია 2017 წლის მოწვევის საკრებულოს უფლებამოსილების ცნობიდან 2018 წლის ოქტომბრის ჩათვლით



ქობულეთის მუნიციპალიტეტის საკრებულო



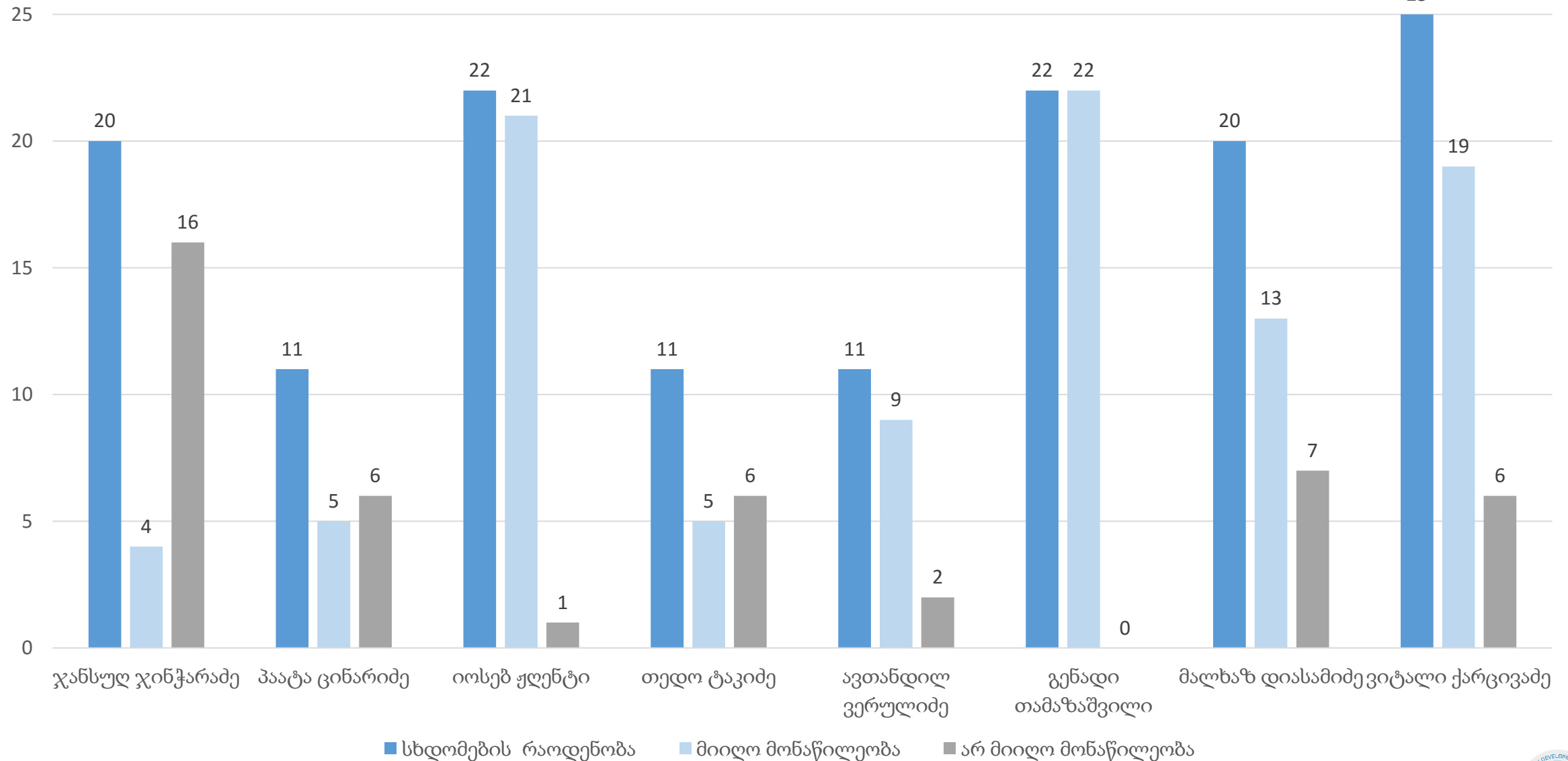
ქობულეთის მუნიციპალიტეტის საკრებულოს კომისიის სხდომებში, კომისიის წევრთა მონაწილეობის ჯამური რაოდენობა და სტატისტიკა



მონაცემები დამუშავებულია 2017 წლის მოწვევის საკრებულოს უფლებამოსილების ცნობიდან 2018 წლის ოქტომბრის ჩათვლით



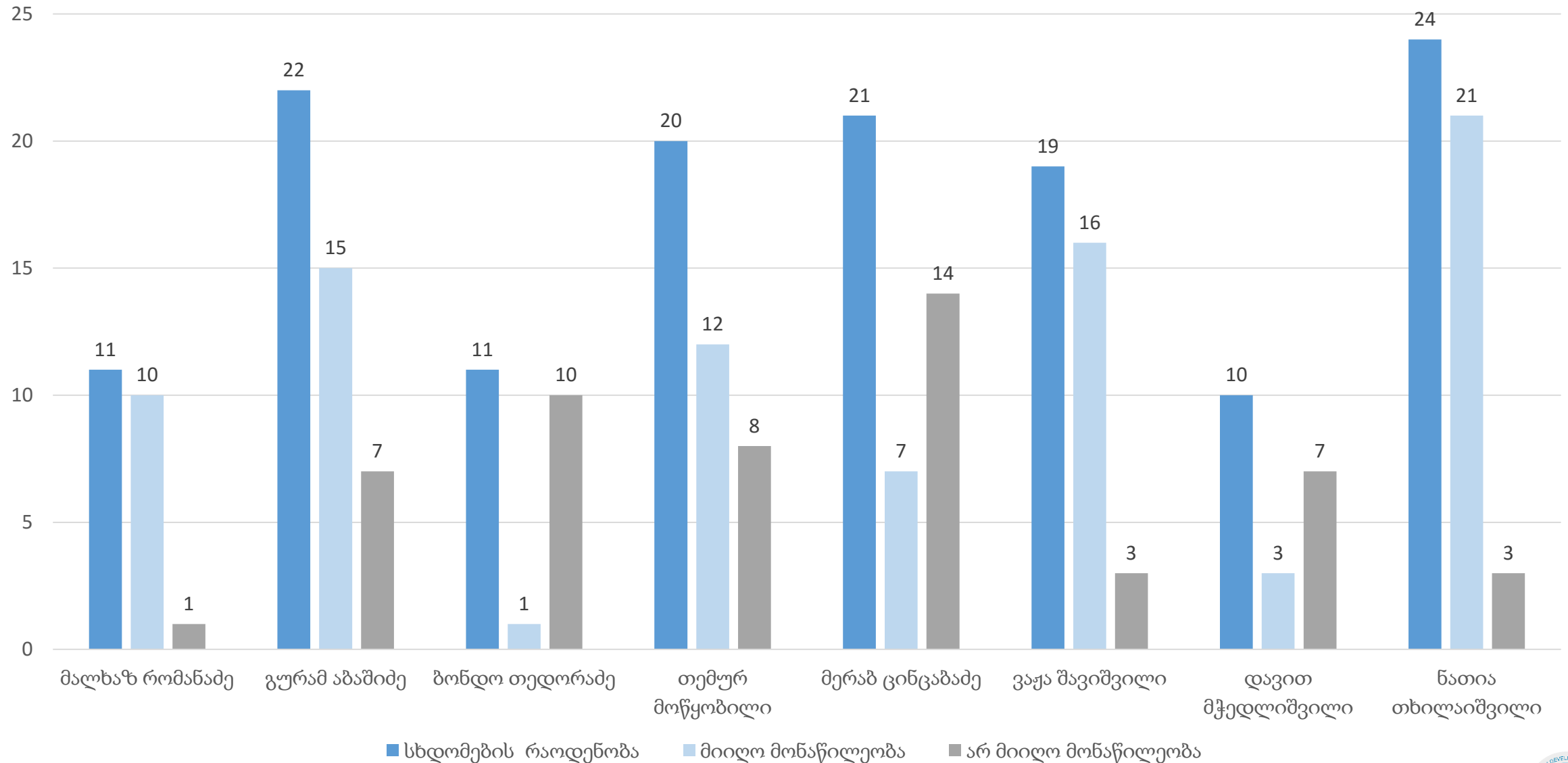
ქობულეთის მუნიციპალიტეტის საკრებულოს კომისიის სხდომებში, კომისიის წევრთა მონაწილეობის ჯამური რაოდენობა და სტატისტიკა



მონაცემები დამუშავებულია 2017 წლის მოწვევის საკრებულოს უფლებამოსილების ცნობიდან 2018 წლის ოქტომბრის ჩათვლით



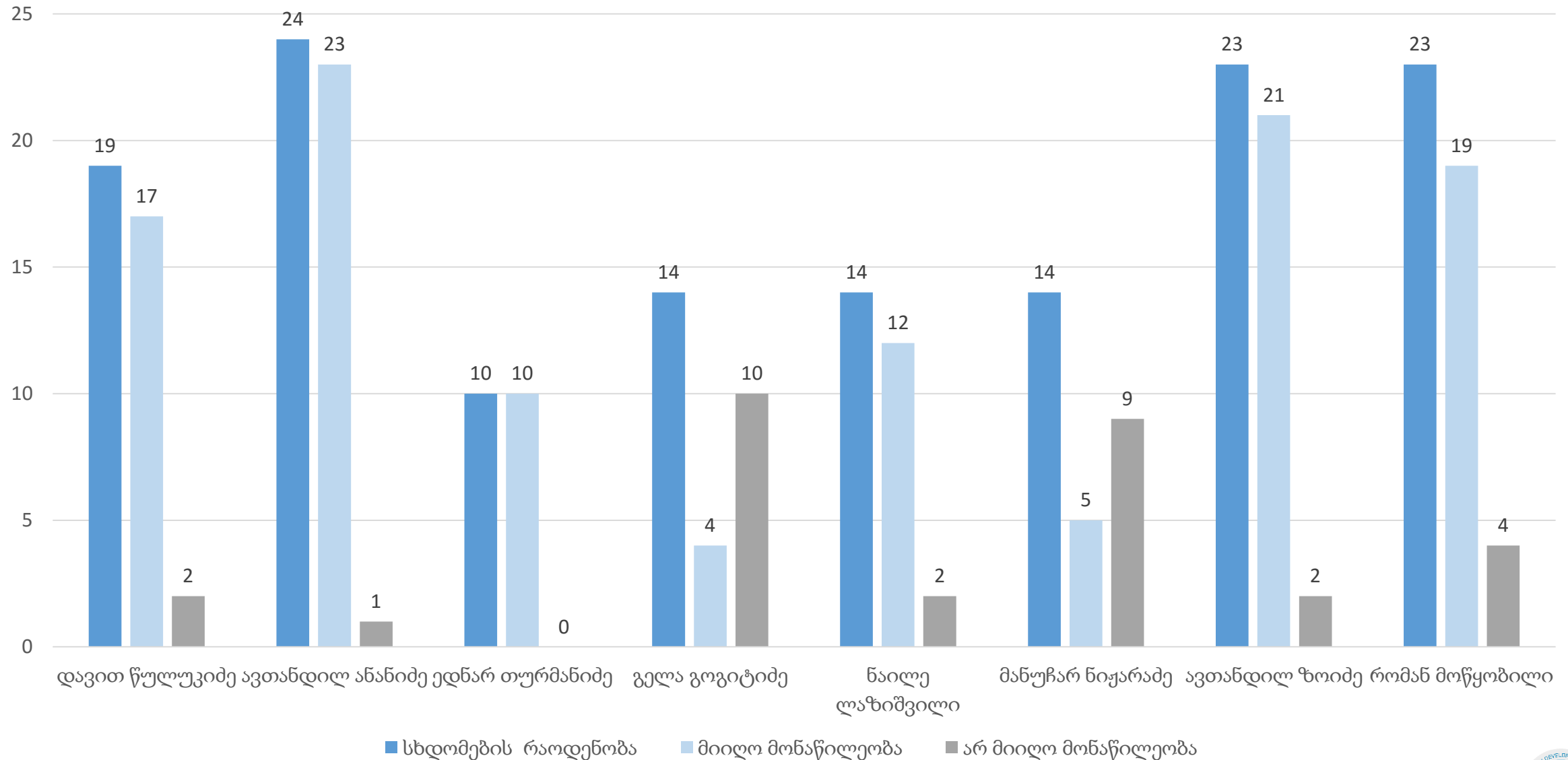
ქობულეთის მუნიციპალიტეტის საკრებულოს კომისიის სხდომებში, კომისიის წევრთა მონაწილეობის ჯამური რაოდენობა და სტატისტიკა



მონაცემები დამუშავებულია 2017 წლის მოწვევის საკრებულოს უფლებამოსილების ცნობიდან 2018 წლის ოქტომბრის ჩათვლით



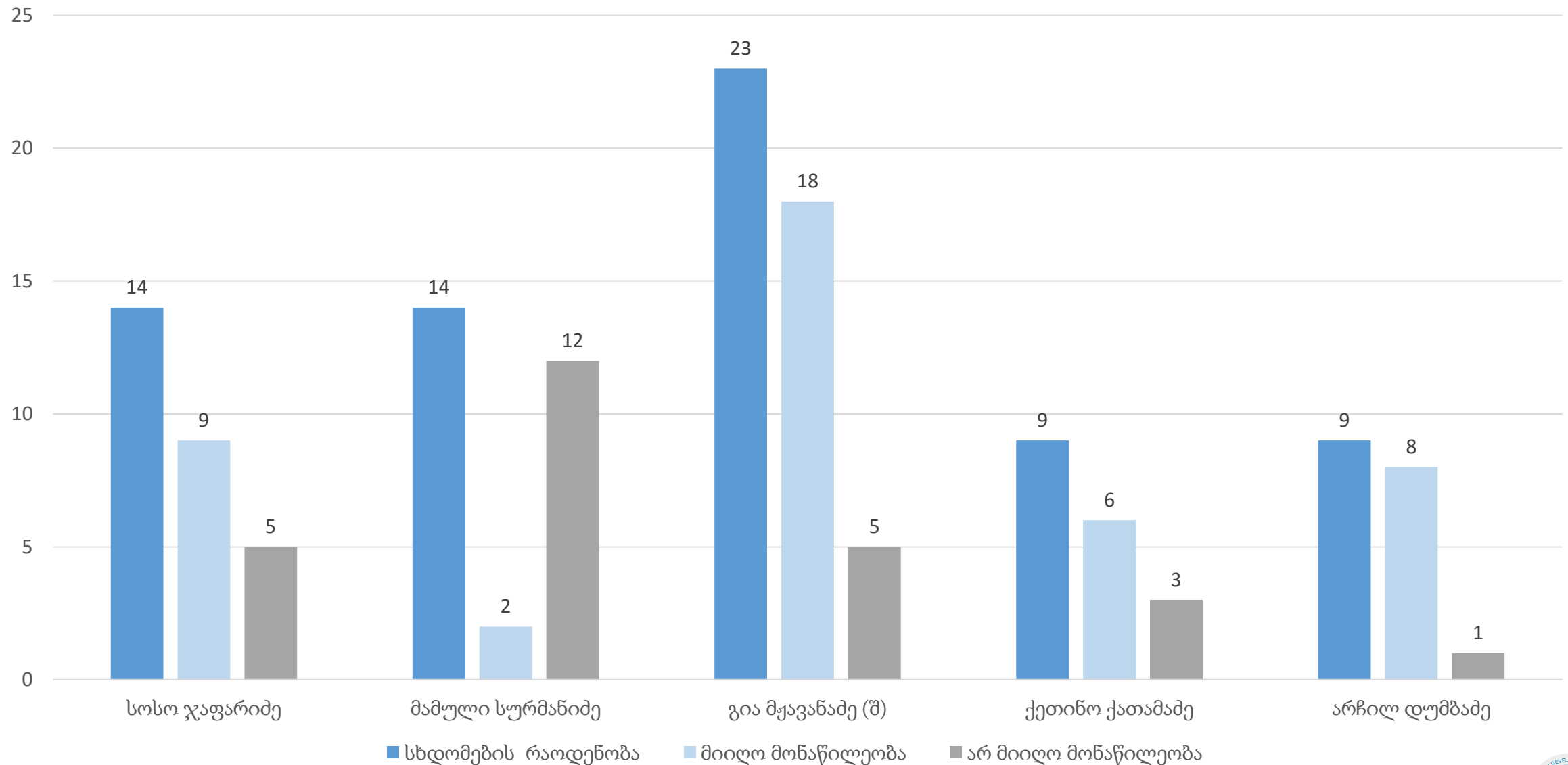
ქობულეთის მუნიციპალიტეტის საკრებულოს კომისიის სხდომებში, კომისიის წევრთა მონაწილეობის ჯამური რაოდენობა და სტატისტიკა



მონაცემები დამუშავებულია 2017 წლის მოწვევის საკრებულოს უფლებამოსილების ცნობიდან 2018 წლის ოქტომბრის ჩათვლით



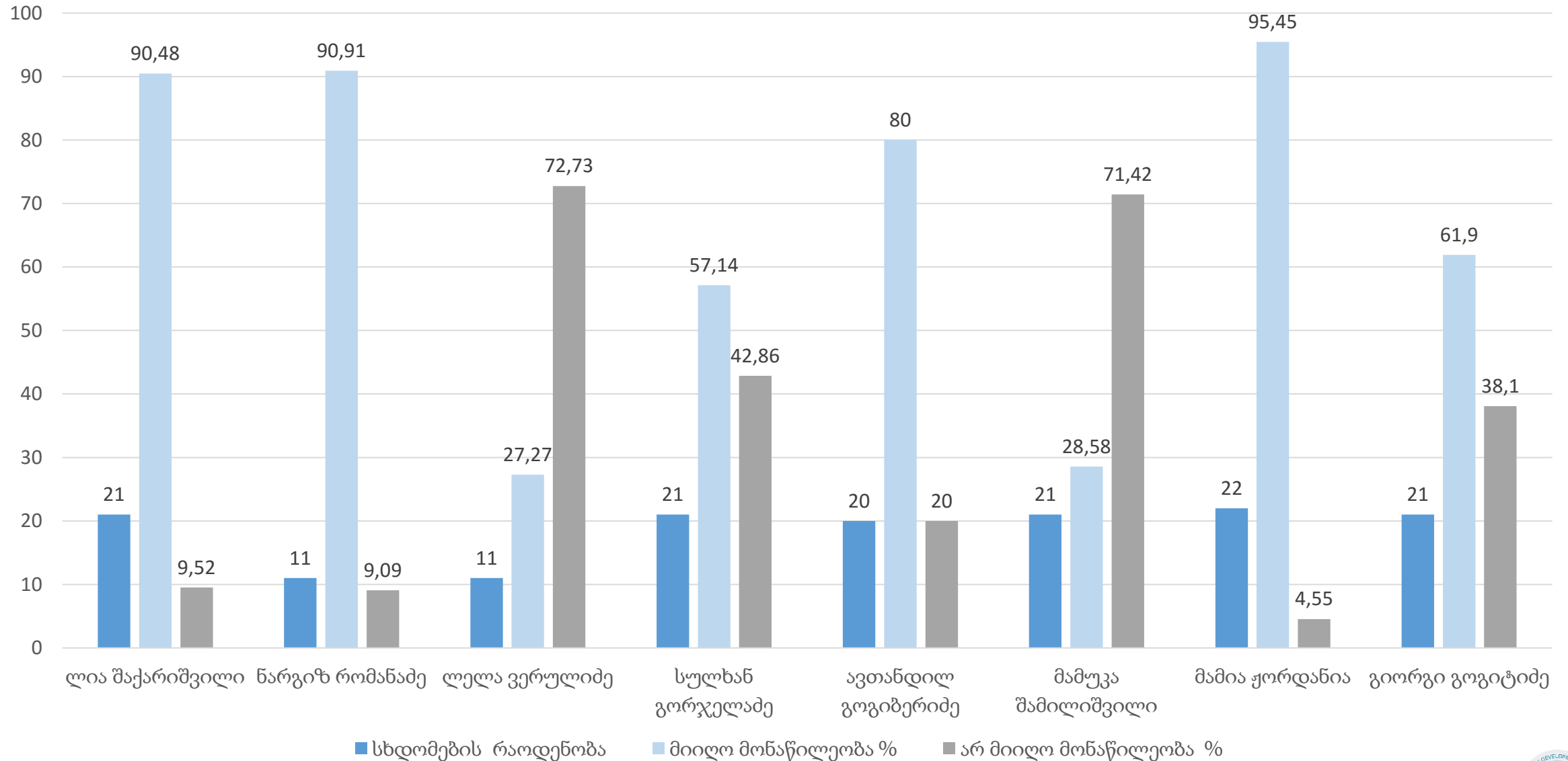
ქობულეთის მუნიციპალიტეტის საკრებულოს კომისიის სხდომებში, კომისიის წევრთა მონაწილეობის ჯამური რაოდენობა და სტატისტიკა



მონაცემები დამუშავებულია 2017 წლის მოწვევის საკრებულოს უფლებამოსილების ცნობიდან 2018 წლის ოქტომბრის ჩათვლით



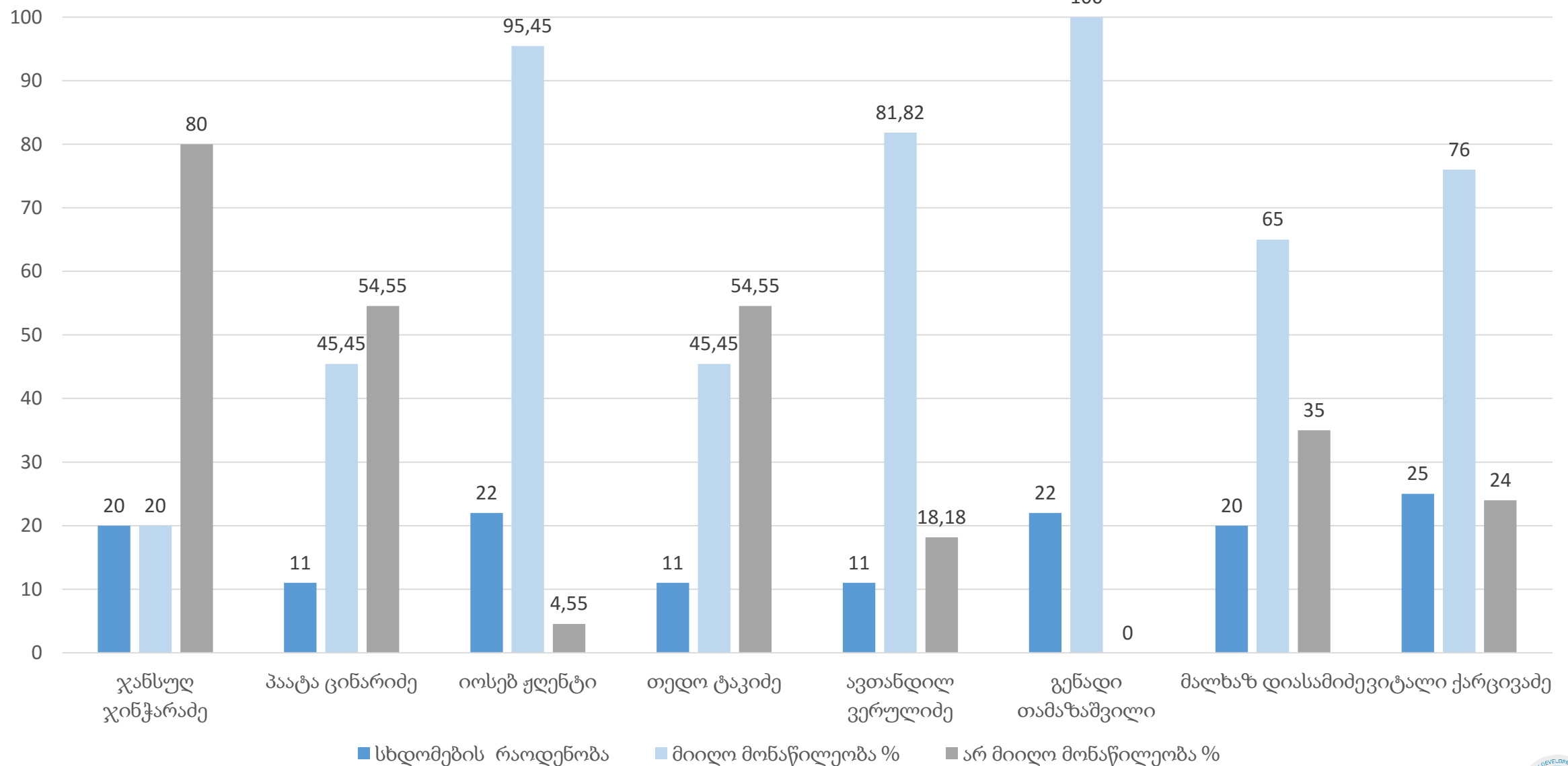
ქობულეთის მუნიციპალიტეტის საკრებულოს კომისიის სხდომებში, კომისიის წევრთა მონაწილეობის ჯამური პროცენტული რაოდენობა და სტატისტიკა



მონაცემები დამუშავებულია 2017 წლის მოწვევის საკრებულოს უფლებამოსილების ცნობიდან 2018 წლის ოქტომბრის ჩათვლით



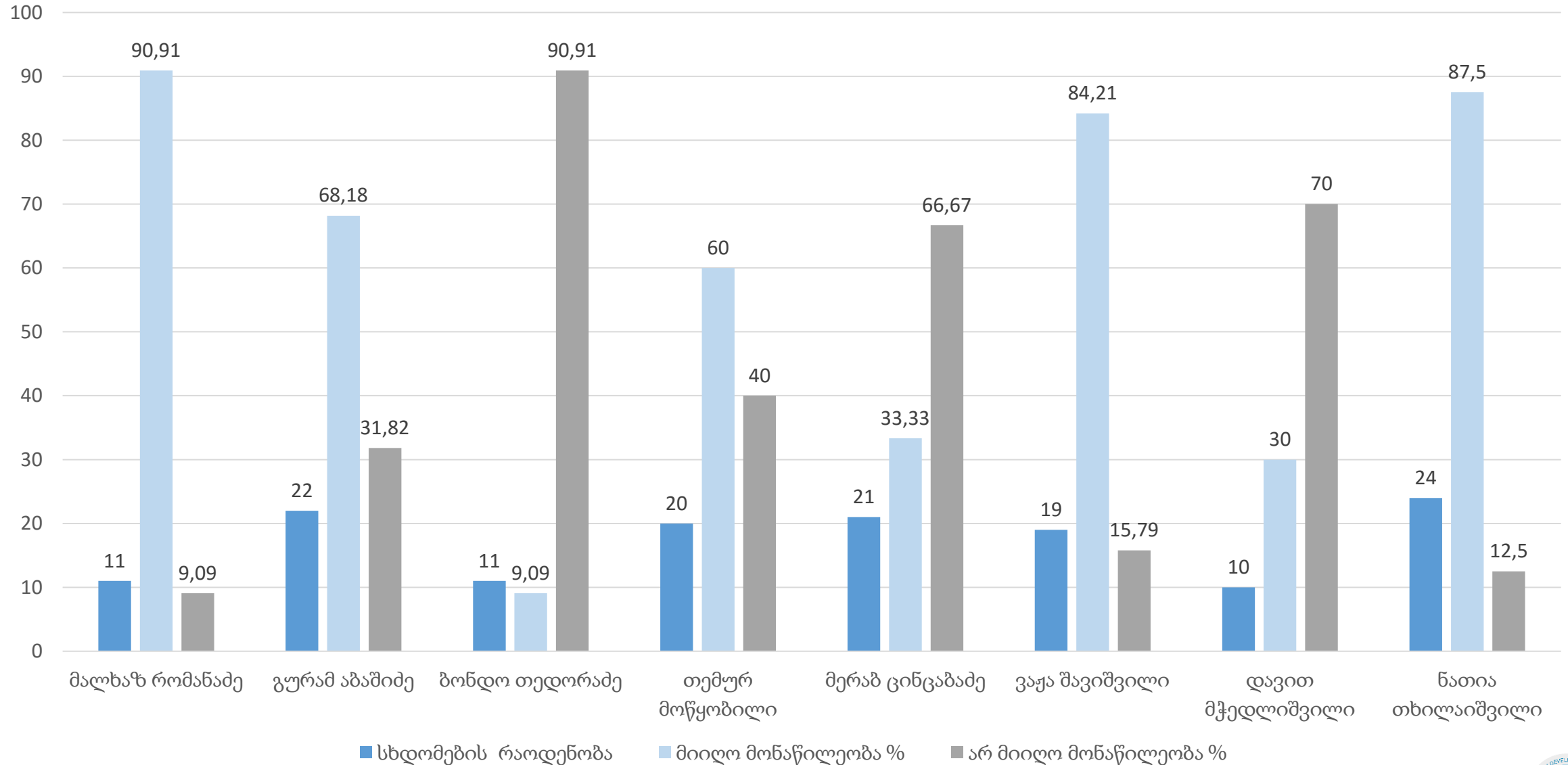
ქობულეთის მუნიციპალიტეტის საკრებულოს კომისიის სხდომებში, კომისიის წევრთა მონაწილეობის ჯამური პროცენტული რაოდენობა და სტატისტიკა



მონაცემები დამუშავებულია 2017 წლის მოწვევის საკრებულოს უფლებამოსილების ცნობიდან 2018 წლის ოქტომბრის ჩათვლით



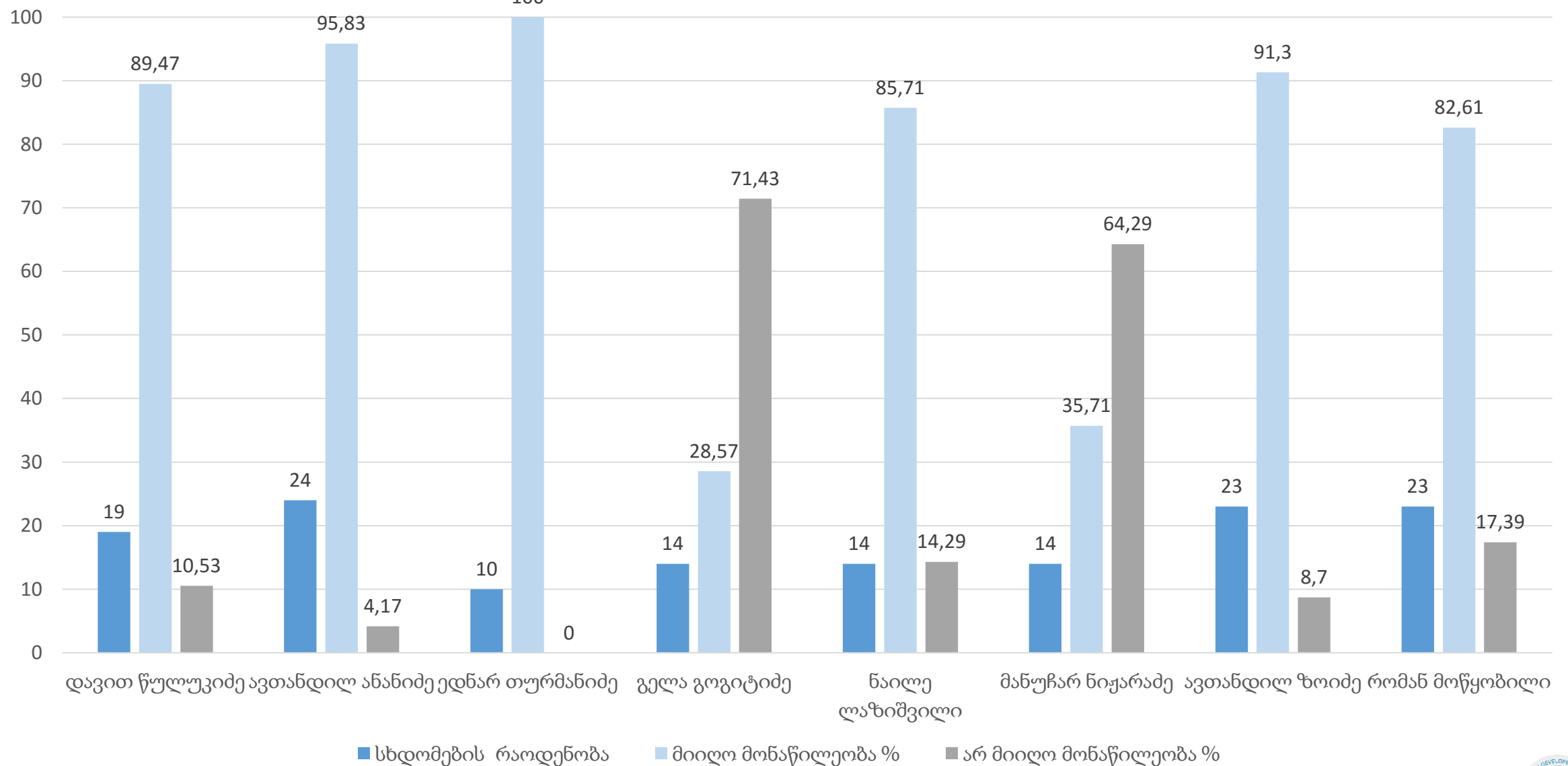
ქობულეთის მუნიციპალიტეტის საკრებულოს კომისიის სხდომებში, კომისიის წევრთა მონაწილეობის ჯამური პროცენტული რაოდენობა და სტატისტიკა



მონაცემები დამუშავებულია 2017 წლის მოწვევის საკრებულოს უფლებამოსილების ცნობიდან 2018 წლის ოქტომბრის ჩათვლით



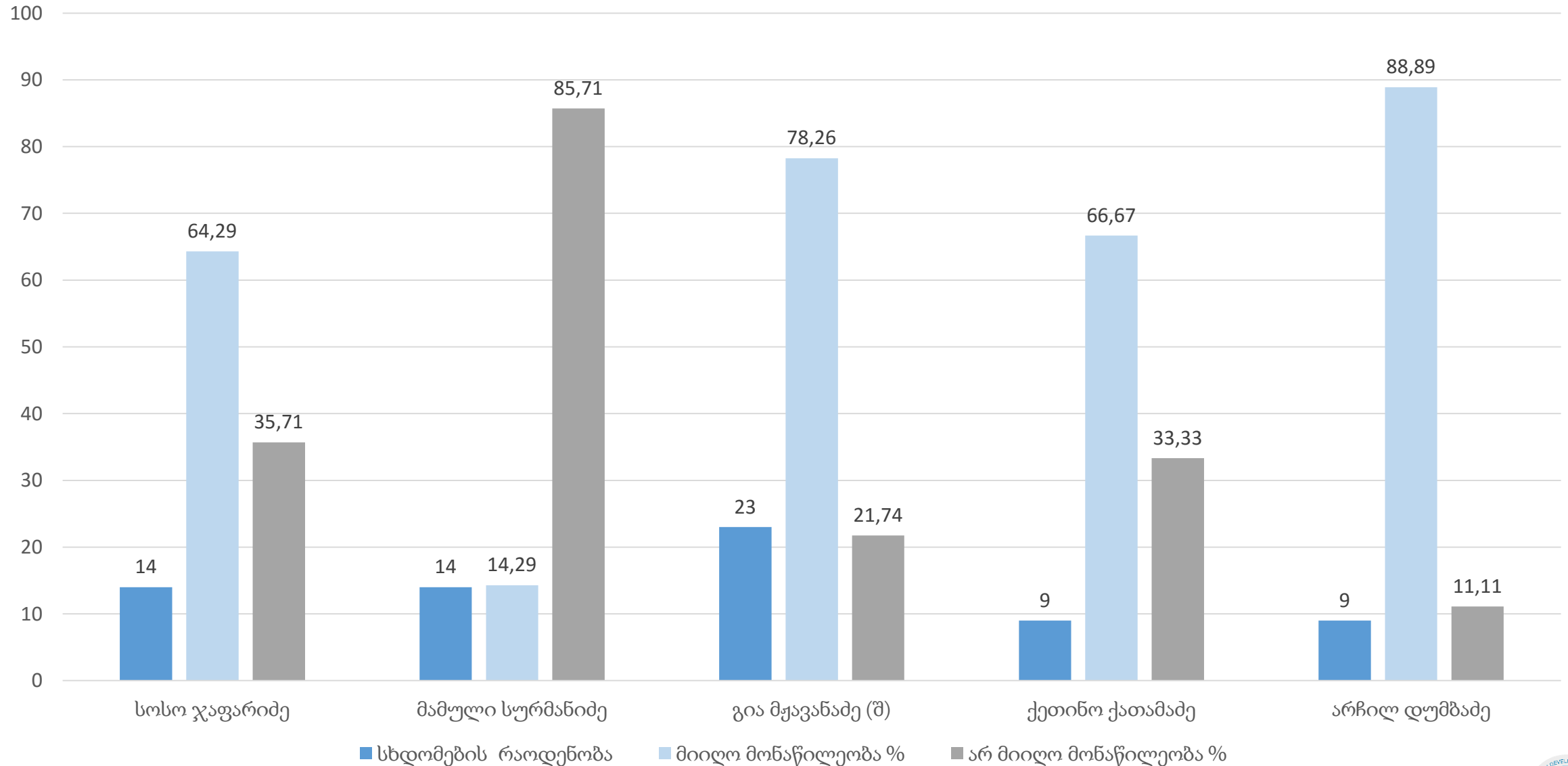
ქობულეთის მუნიციპალიტეტის საკრებულოს კომისიის სხდომებში, კომისიის წევრთა მონაწილეობის ჯამური პროცენტული რაოდენობა და სტატისტიკა



მონაცემები დამუშავებულია 2017 წლის მოწვევის საკრებულოს უფლებამოსილების ცნობიდან 2018 წლის ოქტომბრის ჩათვლით



ქობულეთის მუნიციპალიტეტის საკრებულოს კომისიის სხდომებში, კომისიის წევრთა მონაწილეობის ჯამური პროცენტული რაოდენობა და სტატისტიკა



მონაცემები დამუშავებულია 2017 წლის მოწვევის საკრებულოს უფლებამოსილების ცნობიდან 2018 წლის ოქტომბრის ჩათვლით



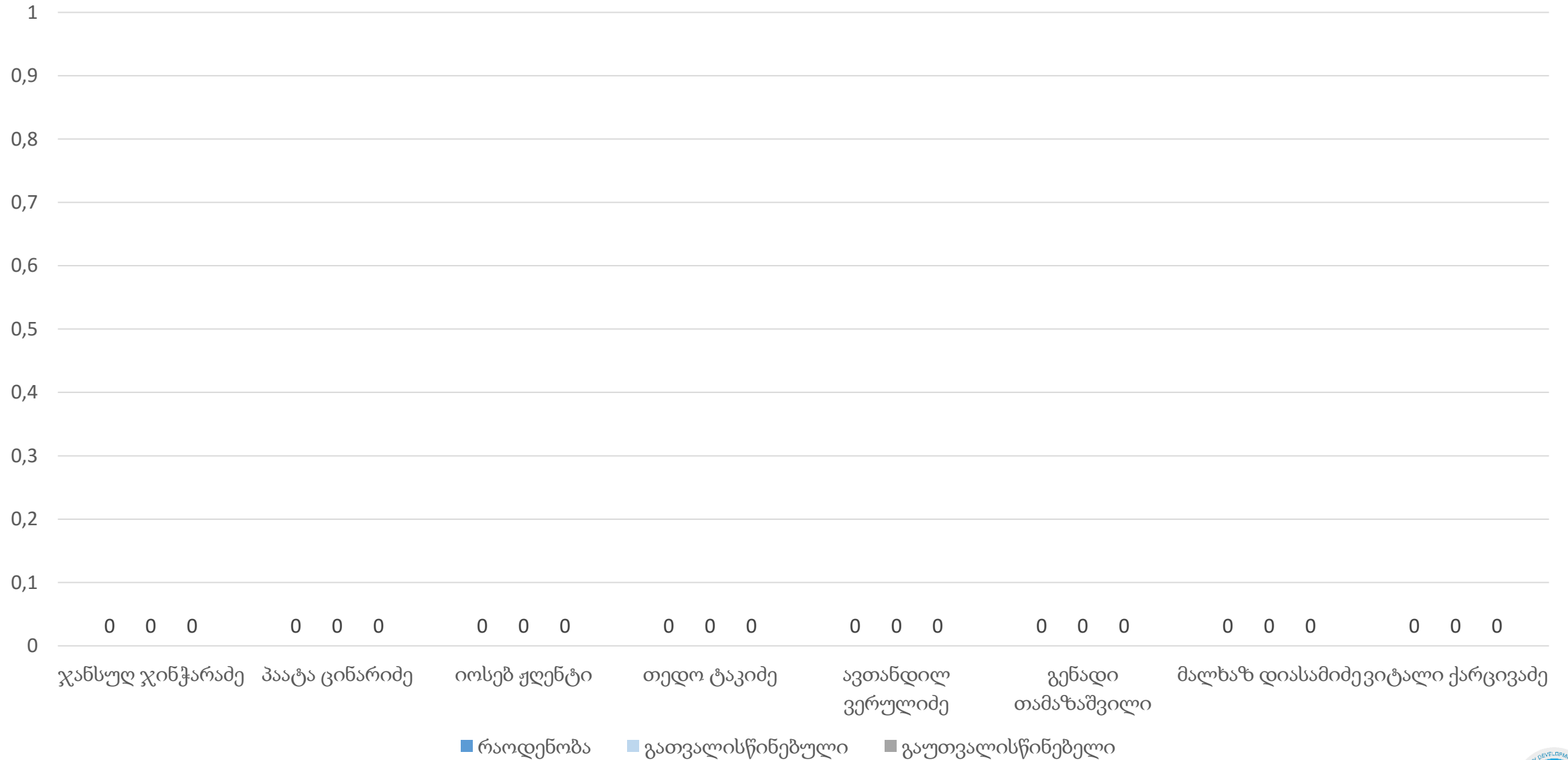
ქობულეთის მუნიციპალიტეტის საკრებულოს წევრთა ინიციატივები საკრებულოს კომისიებში, რაოდენობა და სტატისტიკა



მონაცემები დამუშავებულია 2017 წლის მოწვევის საკრებულოს უფლებამოსილების ცნობიდან 2018 წლის ოქტომბრის ჩათვლით



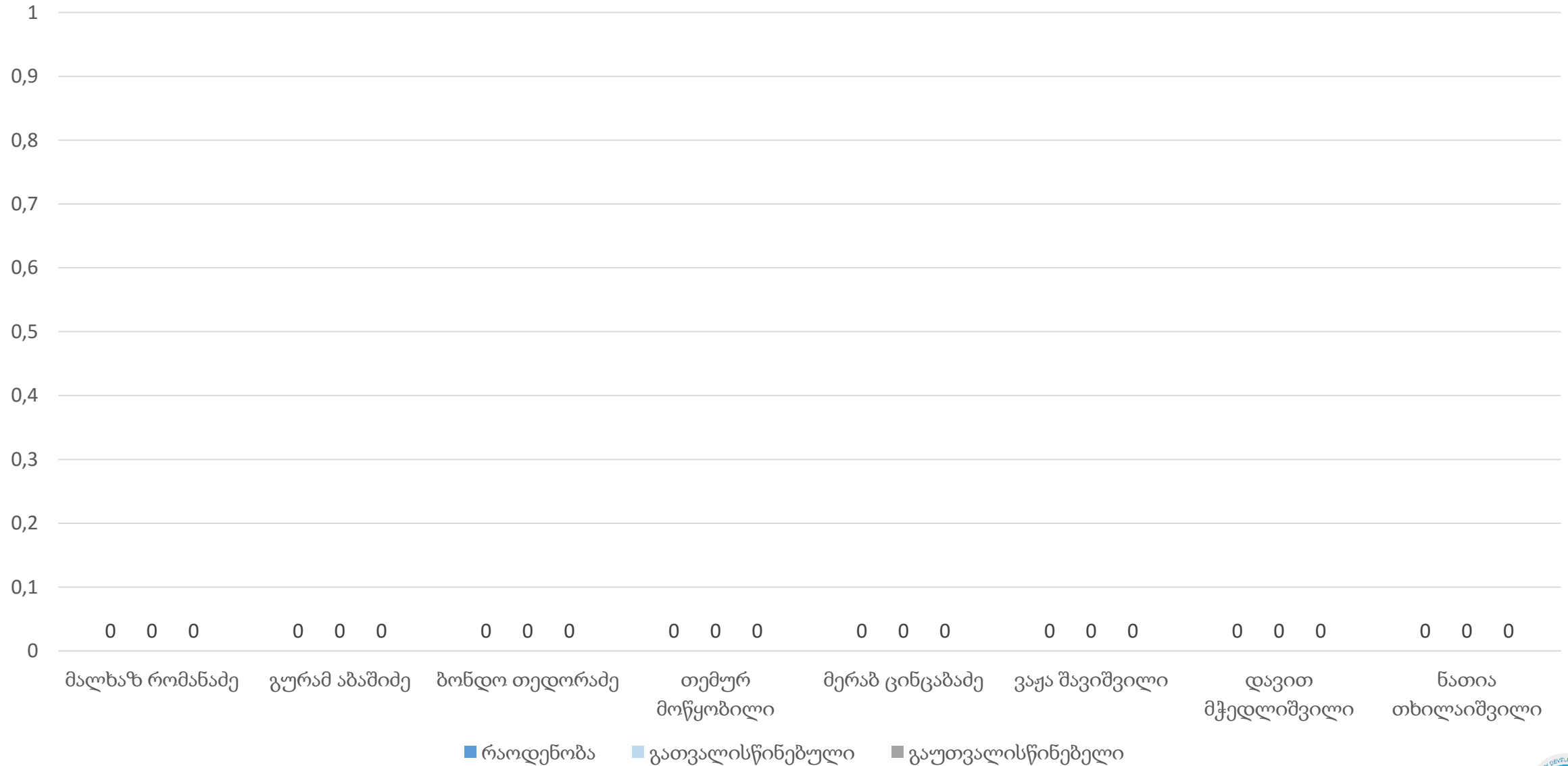
ქობულეთის მუნიციპალიტეტის საკრებულოს წევრთა ინიციატივები საკრებულოს კომისიებში, რაოდენობა და სტატისტიკა



მონაცემები დამუშავებულია 2017 წლის მოწვევის საკრებულოს უფლებამოსილების ცნობიდან 2018 წლის ოქტომბრის ჩათვლით



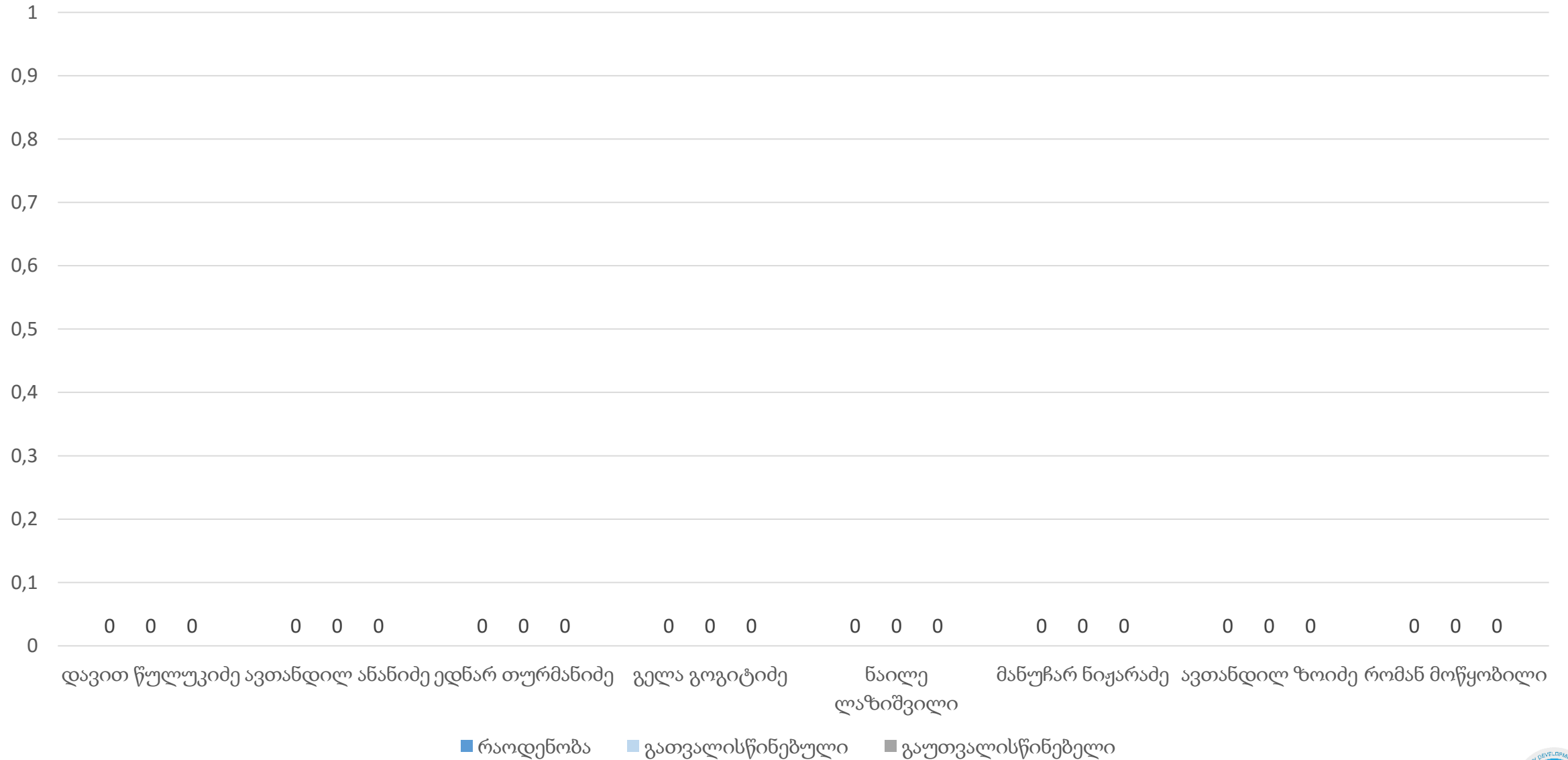
ქობულეთის მუნიციპალიტეტის საკრებულოს წევრთა ინიციატივები საკრებულოს კომისიებში, რაოდენობა და სტატისტიკა



მონაცემები დამუშავებულია 2017 წლის მოწვევის საკრებულოს უფლებამოსილების ცნობიდან 2018 წლის ოქტომბრის ჩათვლით



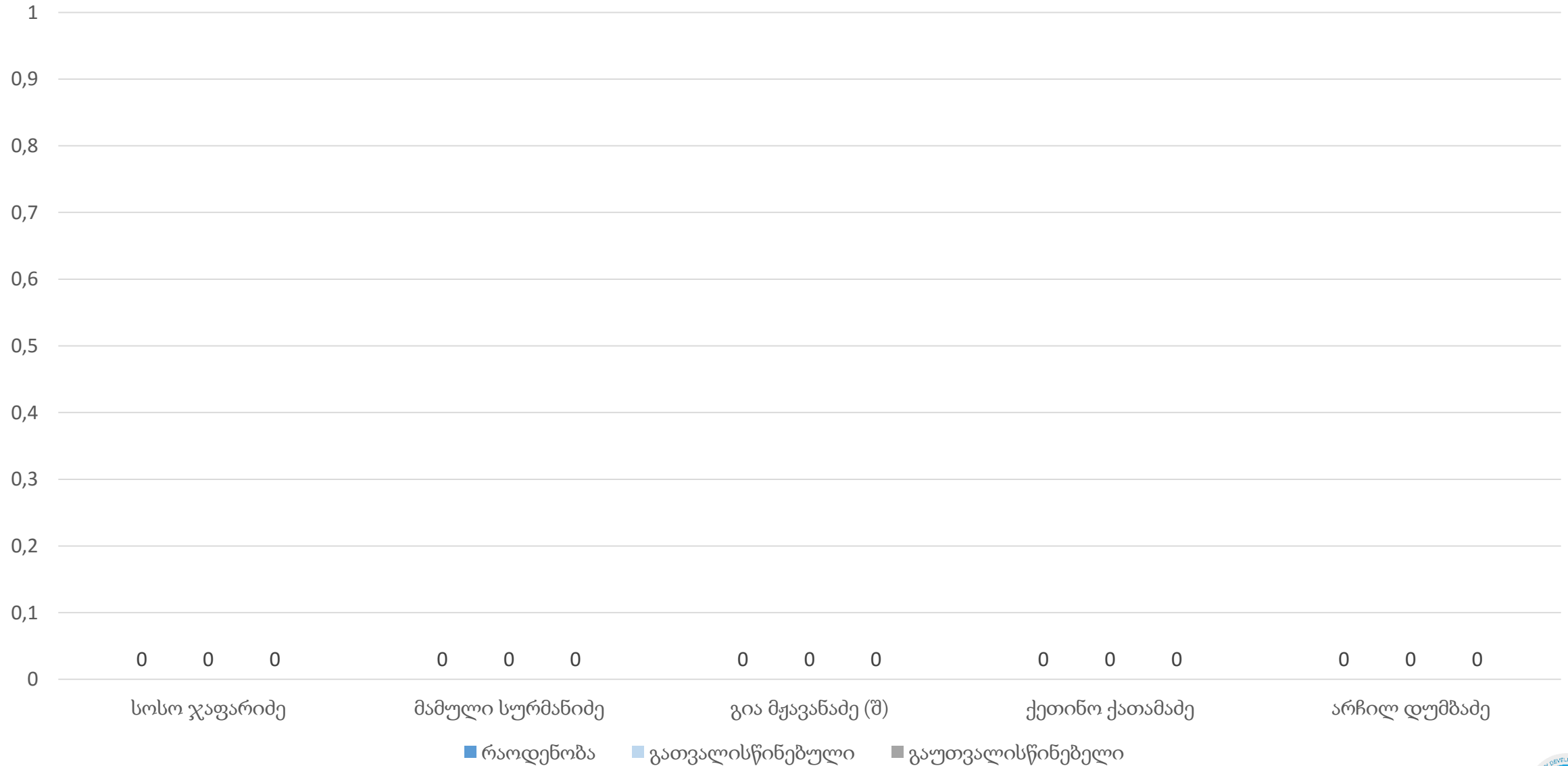
ქობულეთის მუნიციპალიტეტის საკრებულოს წევრთა ინიციატივები საკრებულოს კომისიებში, რაოდენობა და სტატისტიკა



მონაცემები დამუშავებულია 2017 წლის მოწვევის საკრებულოს უფლებამოსილების ცნობიდან 2018 წლის ოქტომბრის ჩათვლით



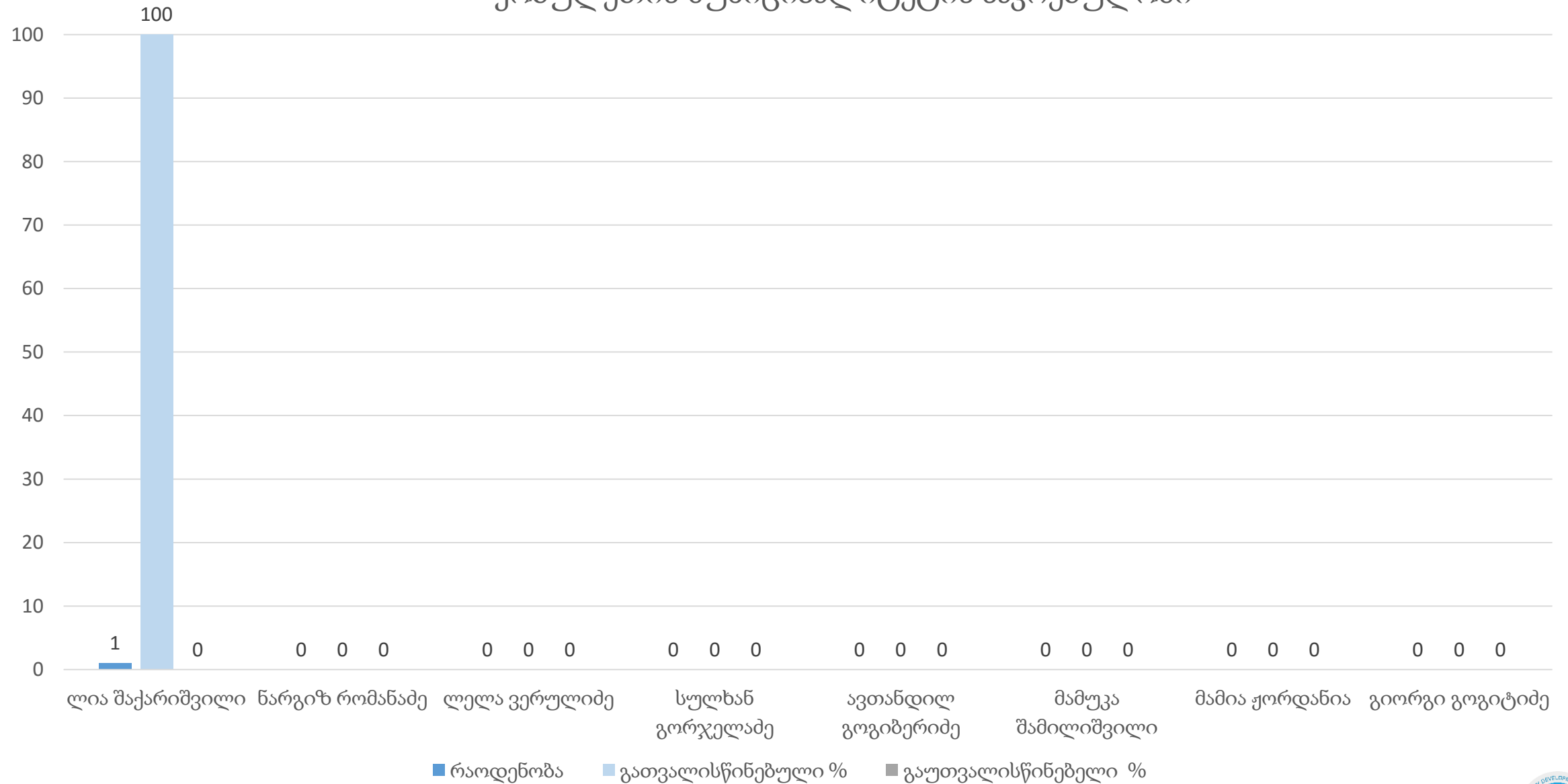
ქობულეთის მუნიციპალიტეტის საკრებულოს წევრთა ინიციატივები საკრებულოს კომისიებში, რაოდენობა და სტატისტიკა



მონაცემები დამუშავებულია 2017 წლის მოწვევის საკრებულოს უფლებამოსილების ცნობიდან 2018 წლის ოქტომბრის ჩათვლით



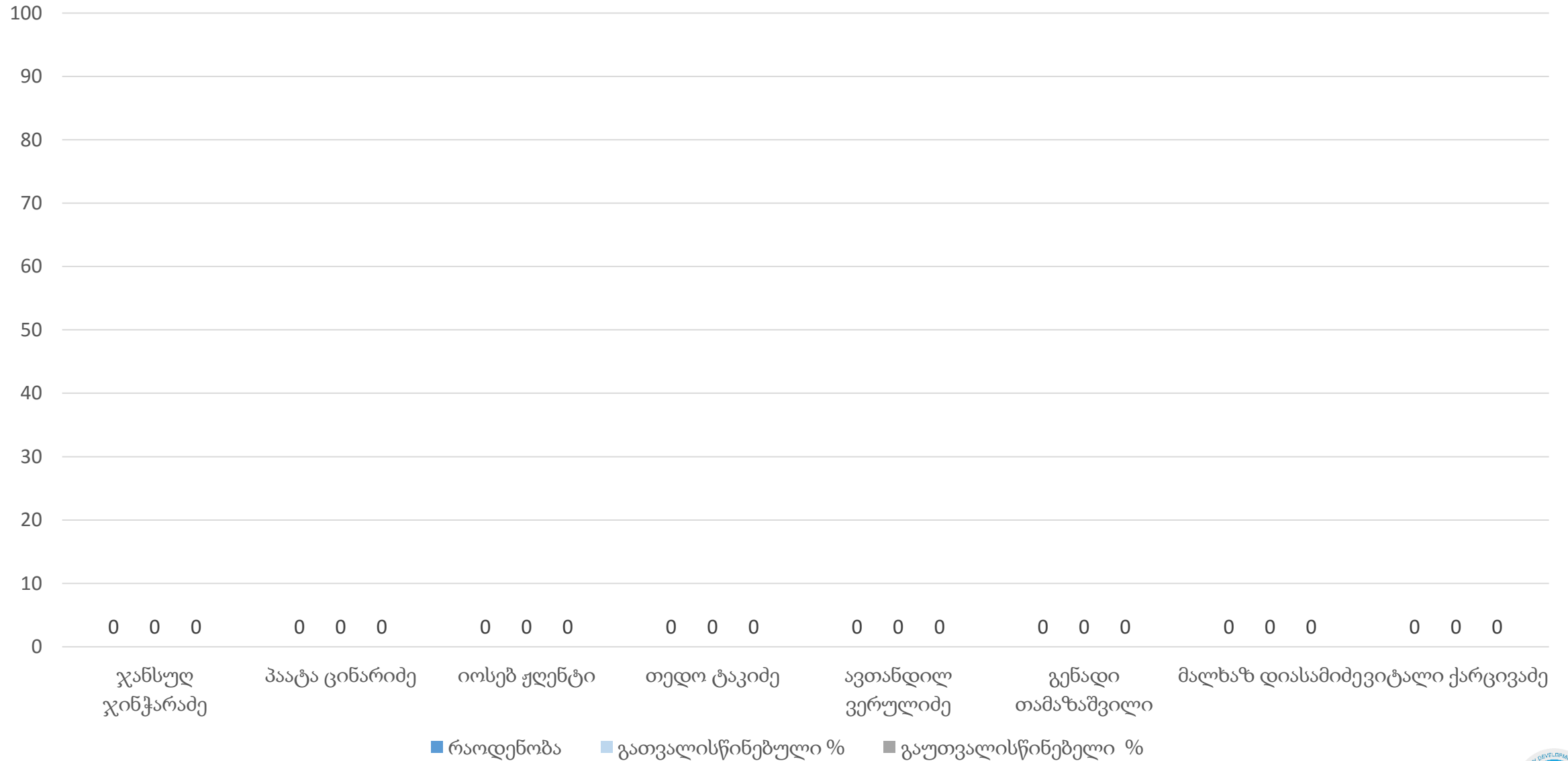
ინიციატივების რაოდენობა და სტატისტიკა პროცენტულად კომისიების მიხედვით, ქობულეთის მუნიციპალიტეტის საკრებულოში



მონაცემები დამუშავებულია 2017 წლის მოწვევის საკრებულოს უფლებამოსილების ცნობიდან 2018 წლის ოქტომბრის ჩათვლით



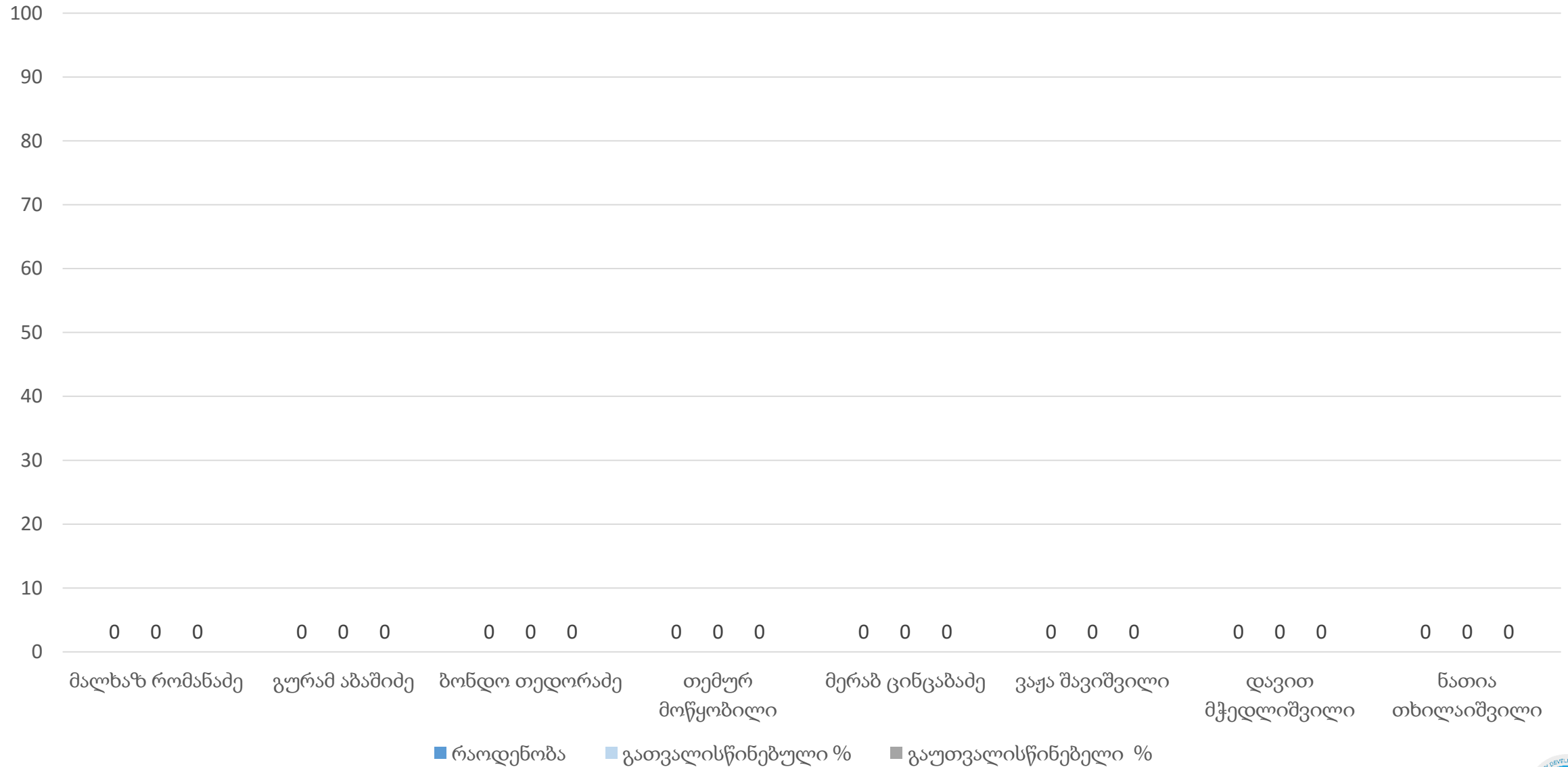
ინიციატივების რაოდენობა და სტატისტიკა პროცენტულად კომისიების მიხედვით, ქობულეთის მუნიციპალიტეტის საკრებულოში



მონაცემები დამუშავებულია 2017 წლის მოწვევის საკრებულოს უფლებამოსილების ცნობიდან 2018 წლის ოქტომბრის ჩათვლით



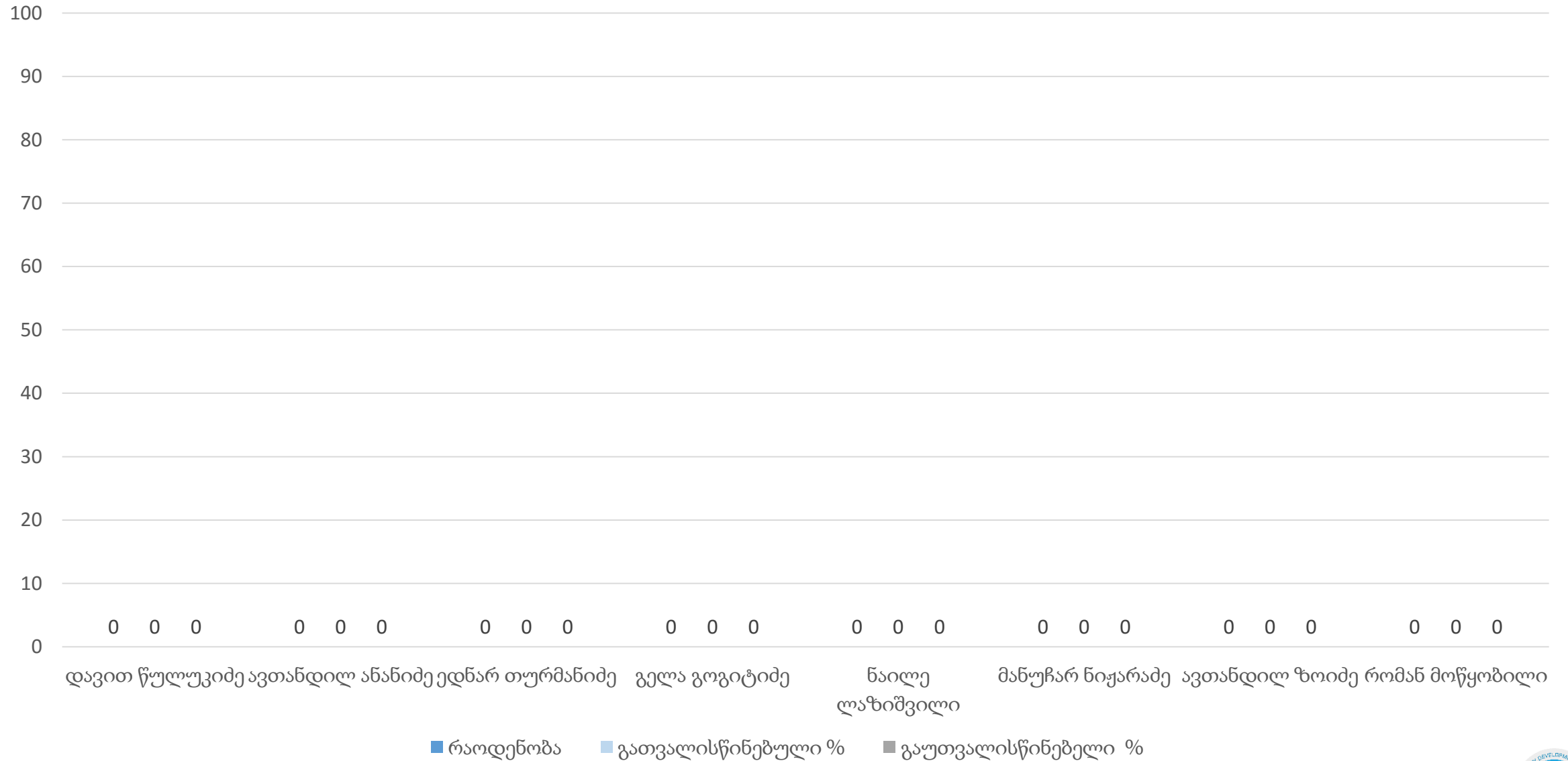
ინიციატივების რაოდენობა და სტატისტიკა პროცენტულად კომისიების მიხედვით, ქობულეთის მუნიციპალიტეტის საკრებულოში



მონაცემები დამუშავებულია 2017 წლის მოწვევის საკრებულოს უფლებამოსილების ცნობიდან 2018 წლის ოქტომბრის ჩათვლით



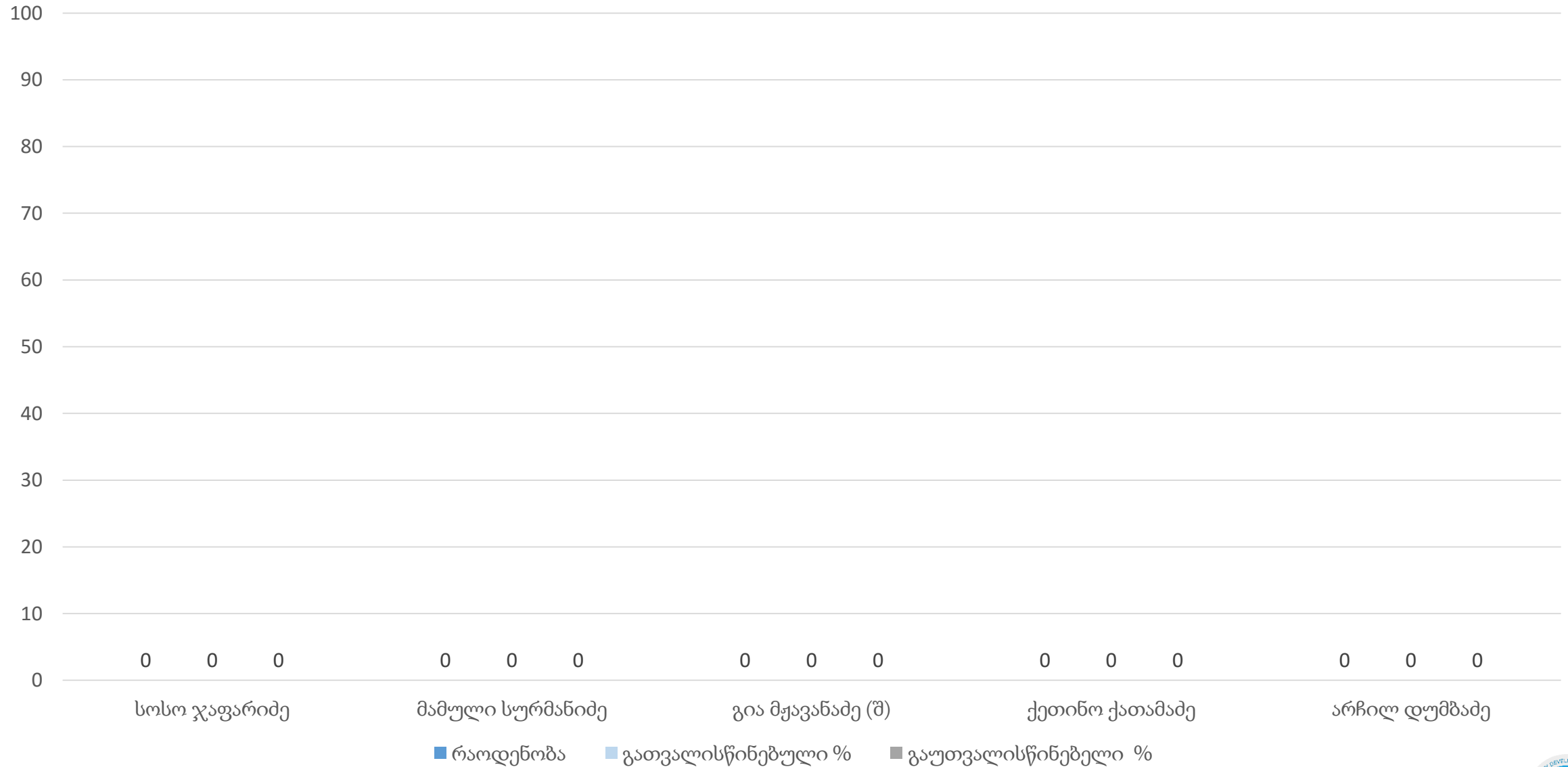
ინიციატივების რაოდენობა და სტატისტიკა პროცენტულად კომისიების მიხედვით, ქობულეთის მუნიციპალიტეტის საკრებულოში



მონაცემები დამუშავებულია 2017 წლის მოწვევის საკრებულოს უფლებამოსილების ცნობიდან 2018 წლის ოქტომბრის ჩათვლით



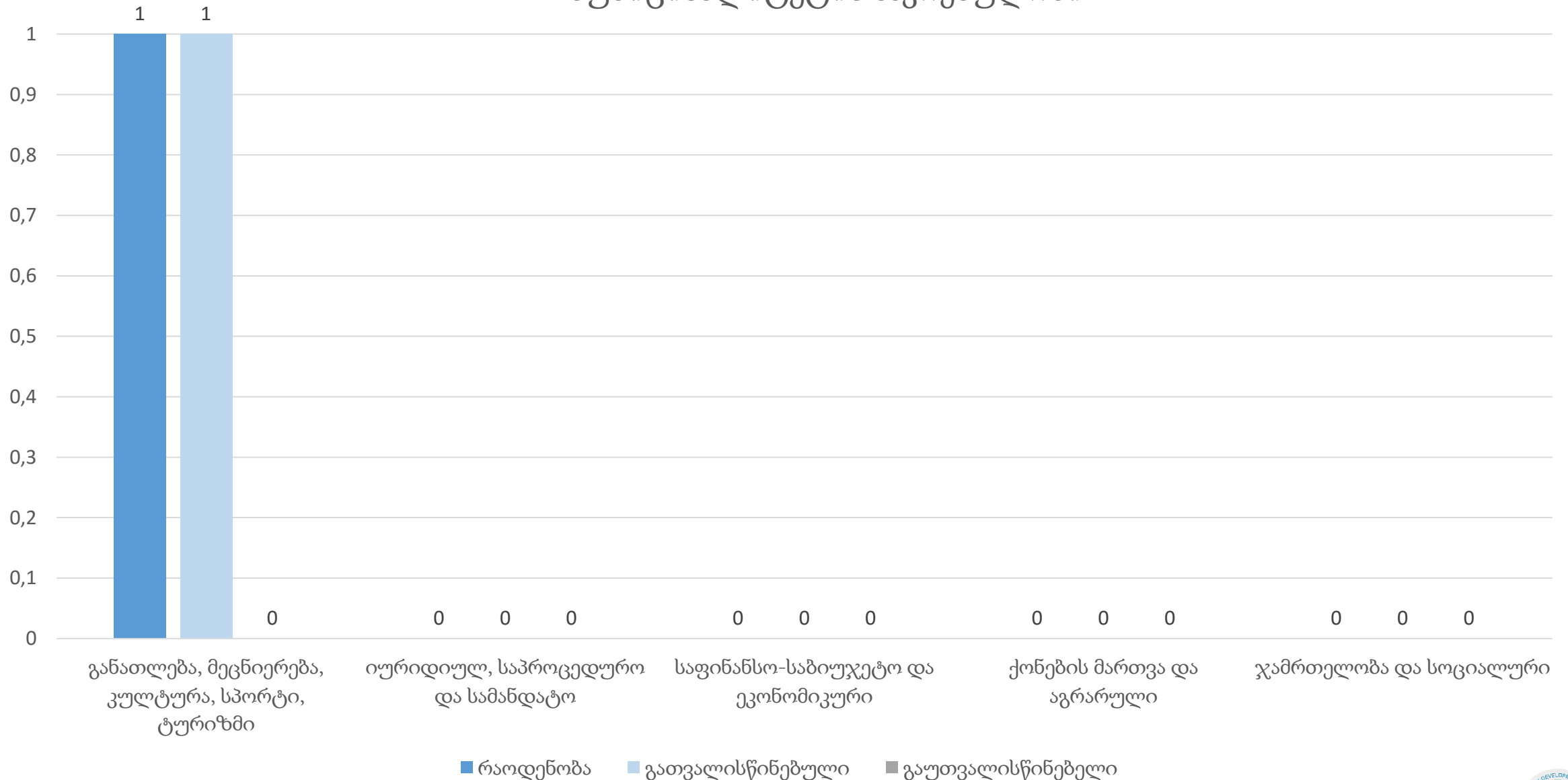
ინიციატივების რაოდენობა და სტატისტიკა პროცენტულად კომისიების მიხედვით, ქობულეთის მუნიციპალიტეტის საკრებულოში



მონაცემები დამუშავებულია 2017 წლის მოწვევის საკრებულოს უფლებამოსილების ცნობიდან 2018 წლის ოქტომბრის ჩათვლით



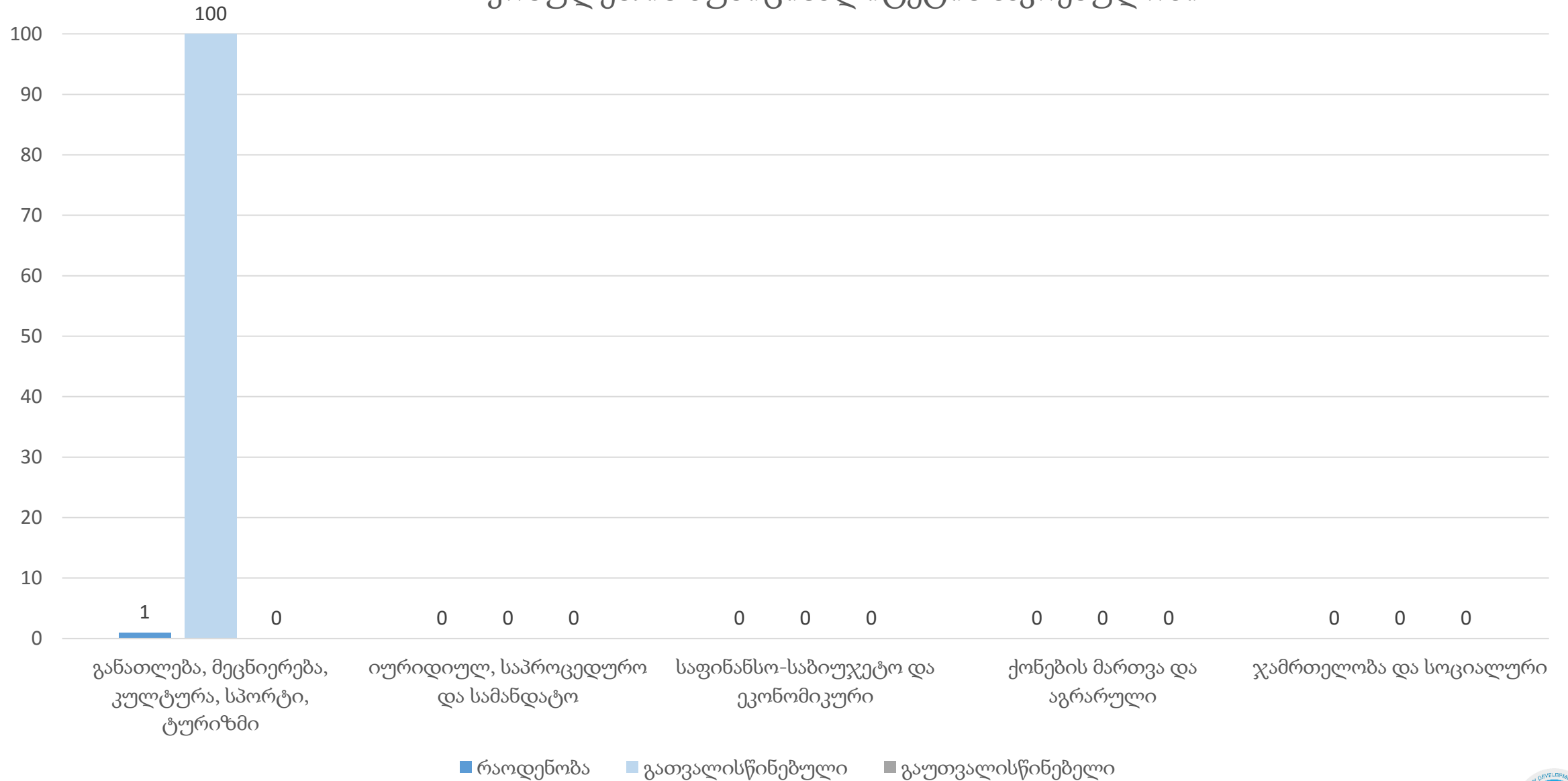
ინიციატივების რაოდენობა და სტატისტიკა კომისიების მიხედვით ქობულეთის მუნიციპალიტეტის საკრებულოში



მონაცემები დამუშავებულია 2017 წლის მოწვევის საკრებულოს უფლებამოსილების ცნობიდან 2018 წლის ოქტომბრის ჩათვლით



ინიციატივების რაოდენობა და სტატისტიკა პროცენტულად კომისიების მიხედვით ქობულეთის მუნიციპალიტეტის საკრებულოში



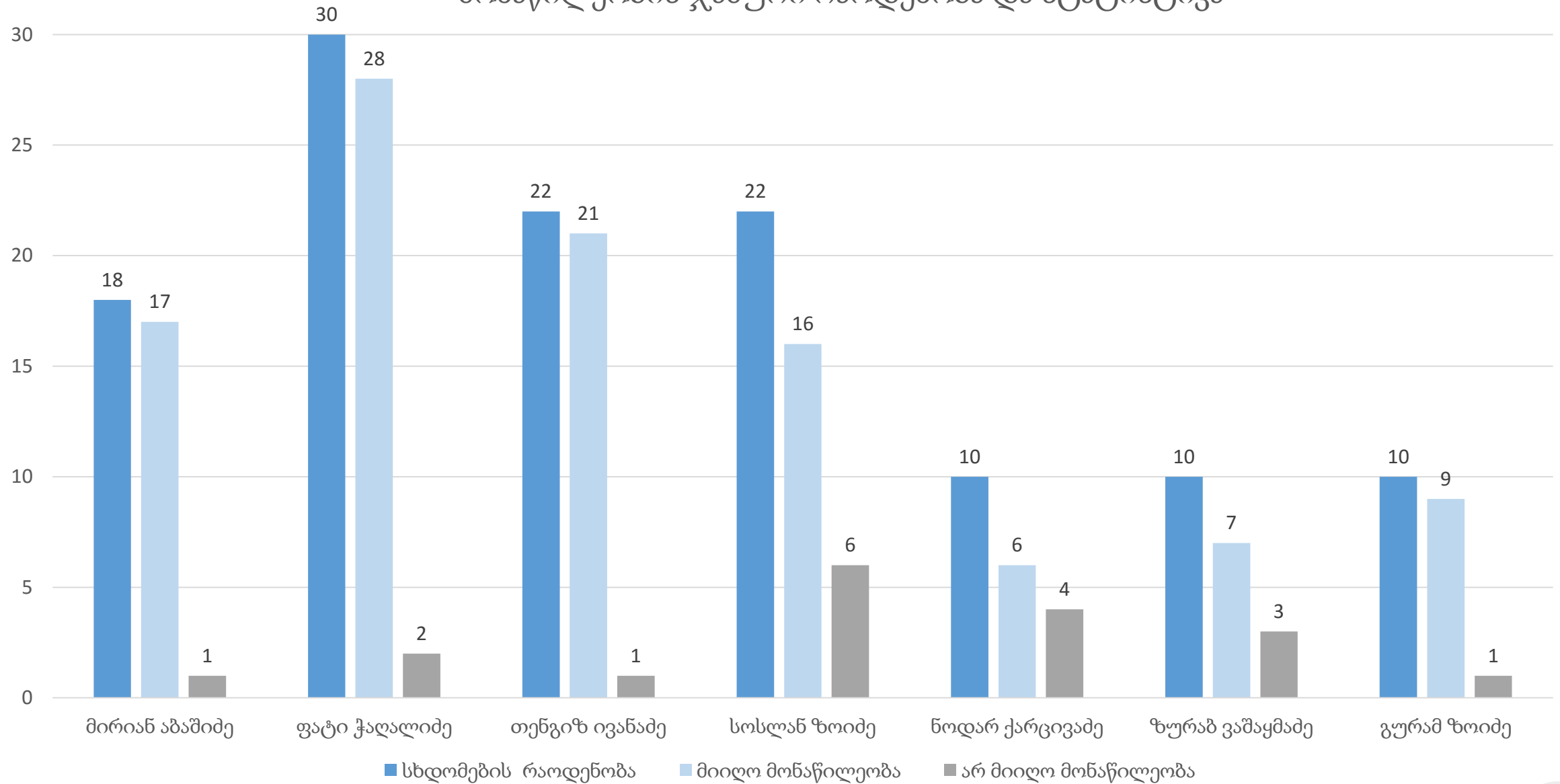
მონაცემები დამუშავებულია 2017 წლის მოწვევის საკრებულოს უფლებამოსილების ცნობიდან 2018 წლის ოქტომბრის ჩათვლით



შუახევის მუნიციპალიტეტის საკრებულო



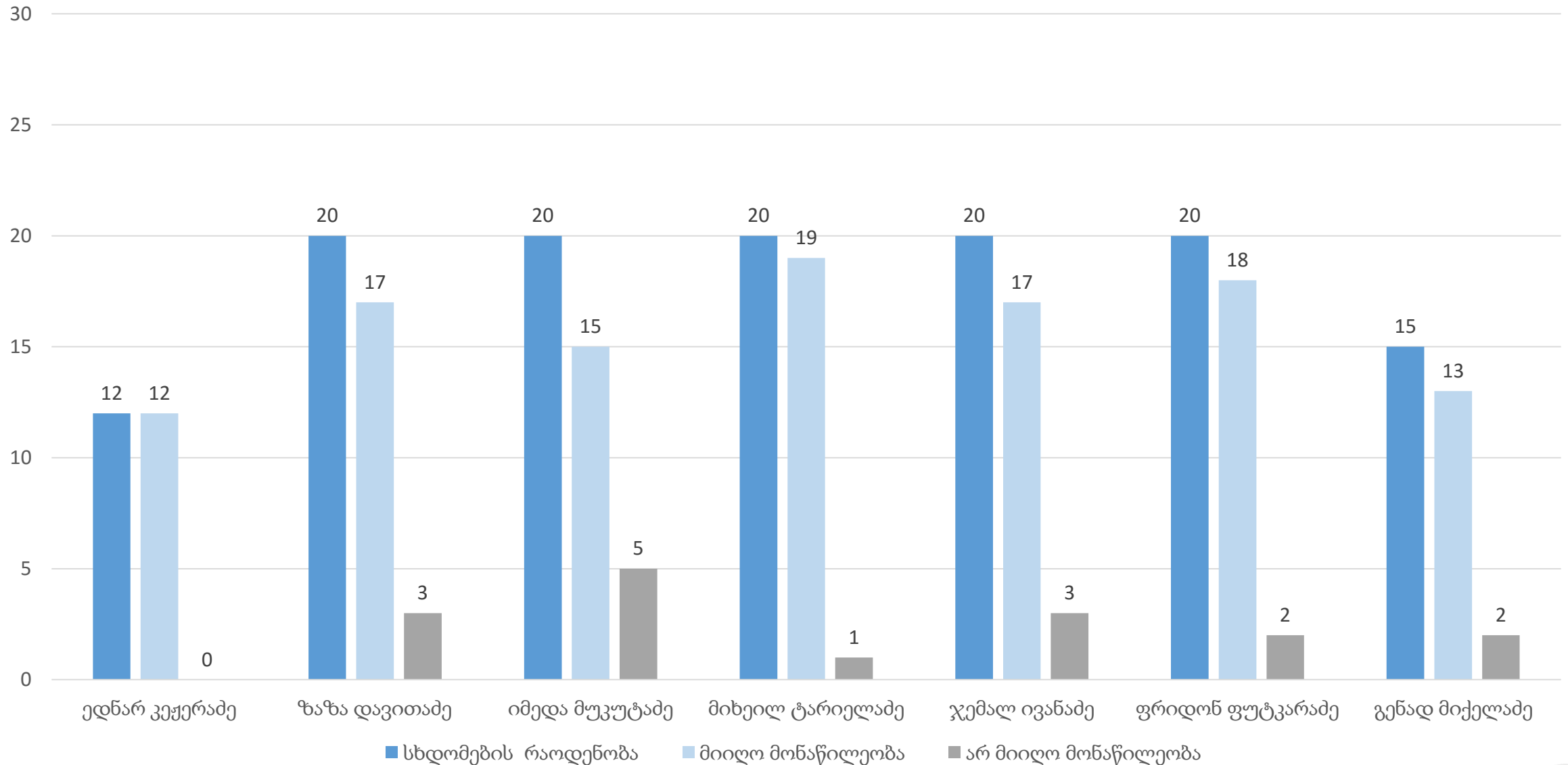
შუახვევის მუნიციპალიტეტის საკრებულოს კომისიის სხდომებში, კომისიის წევრთა მონაწილეობის ჯამური რაოდენობა და სტატისტიკა



მონაცემები დამუშავებულია 2017 წლის მოწვევის საკრებულოს უფლებამოსილების ცნობიდან 2018 წლის ოქტომბრის ჩათვლით



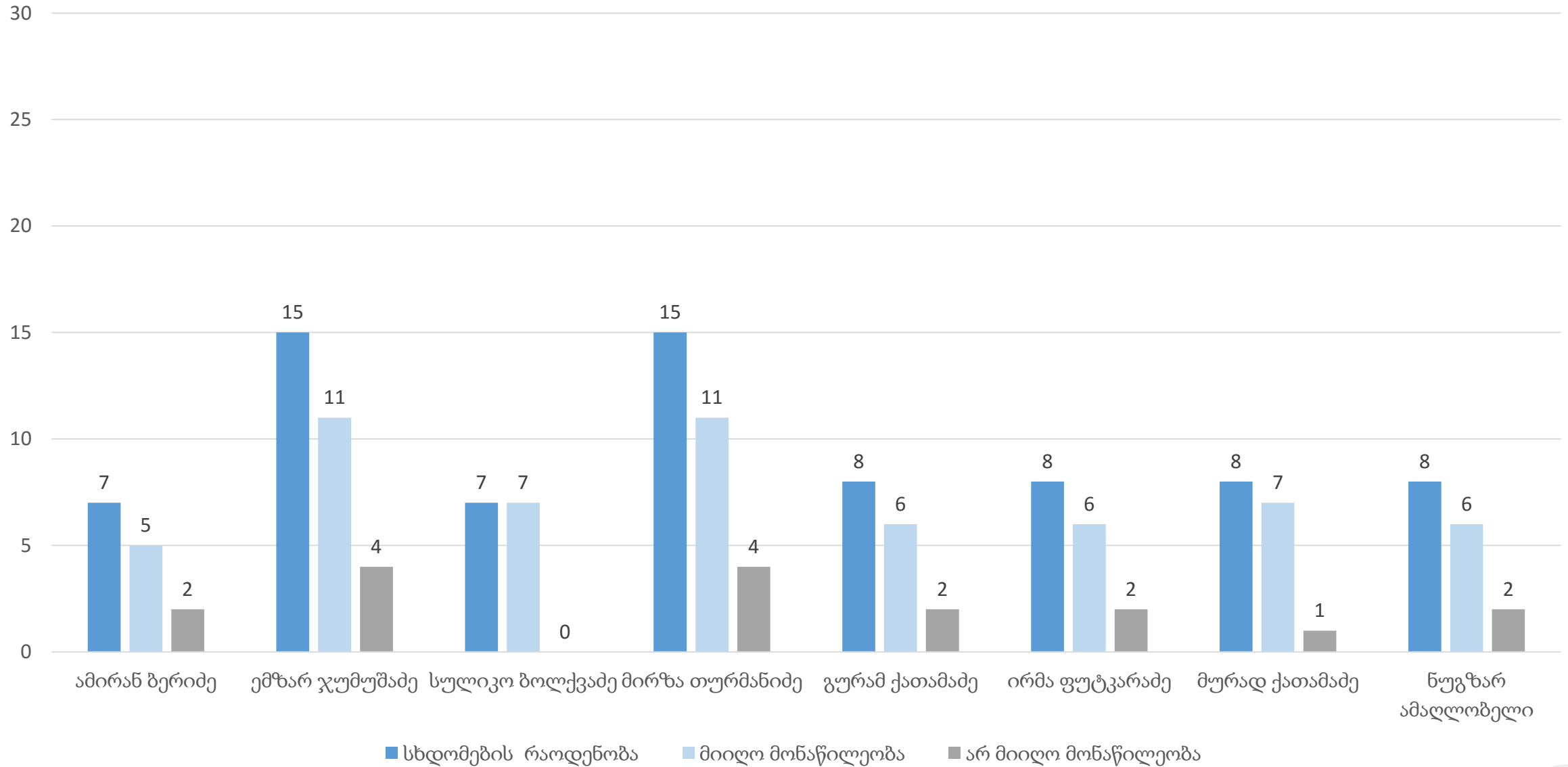
შუახვევის მუნიციპალიტეტის საკრებულოს კომისიის სხდომებში, კომისიის წევრთა მონაწილეობის ჯამური რაოდენობა და სტატისტიკა



მონაცემები დამუშავებულია 2017 წლის მოწვევის საკრებულოს უფლებამოსილების ცნობიდან 2018 წლის ოქტომბრის ჩათვლით



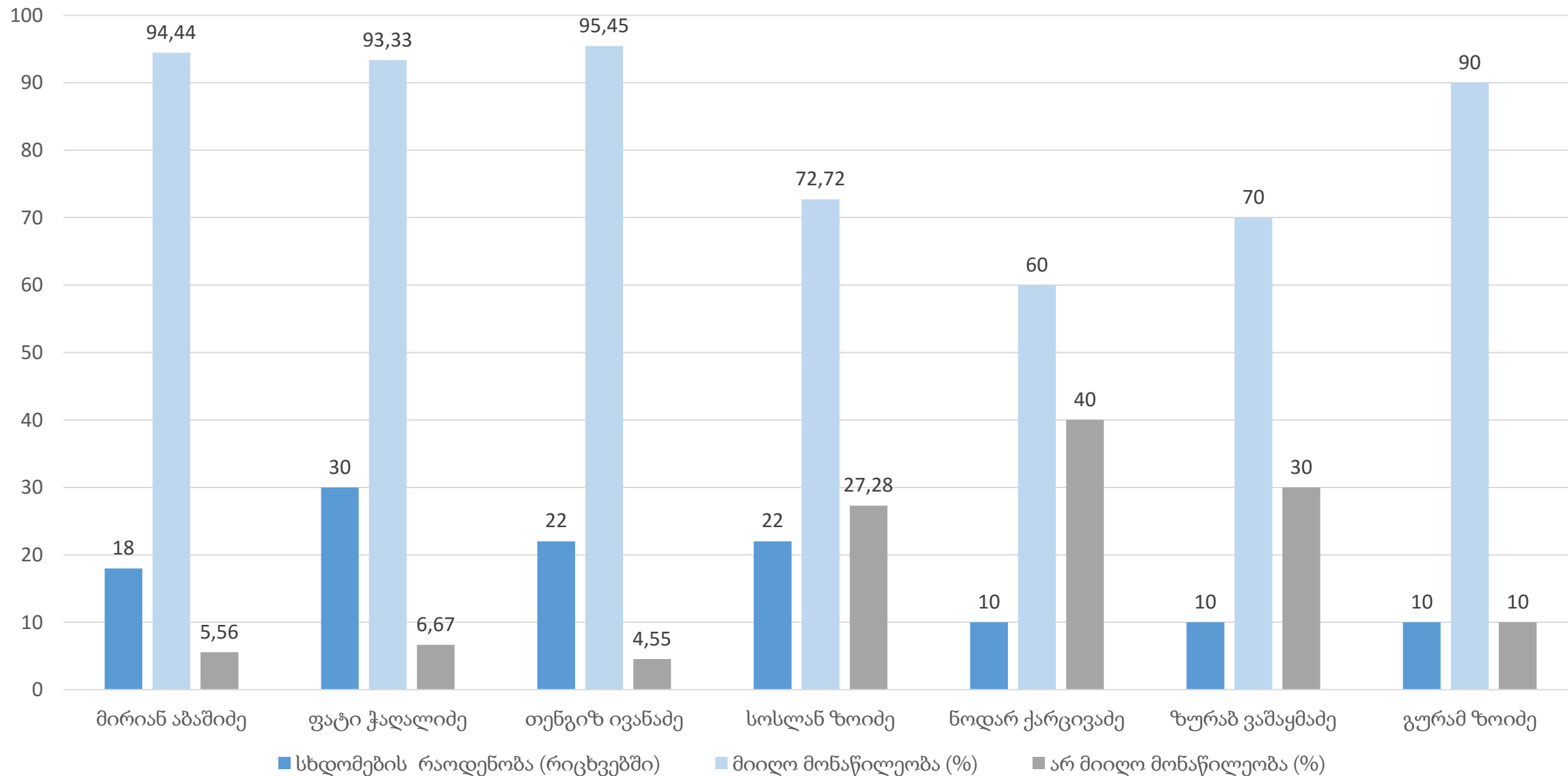
შუახვევის მუნიციპალიტეტის საკრებულოს კომისიის სხდომებში, კომისიის წევრთა მონაწილეობის ჯამური რაოდენობა და სტატისტიკა



მონაცემები დამუშავებულია 2017 წლის მოწვევის საკრებულოს უფლებამოსილების ცნობიდან 2018 წლის ოქტომბრის ჩათვლით



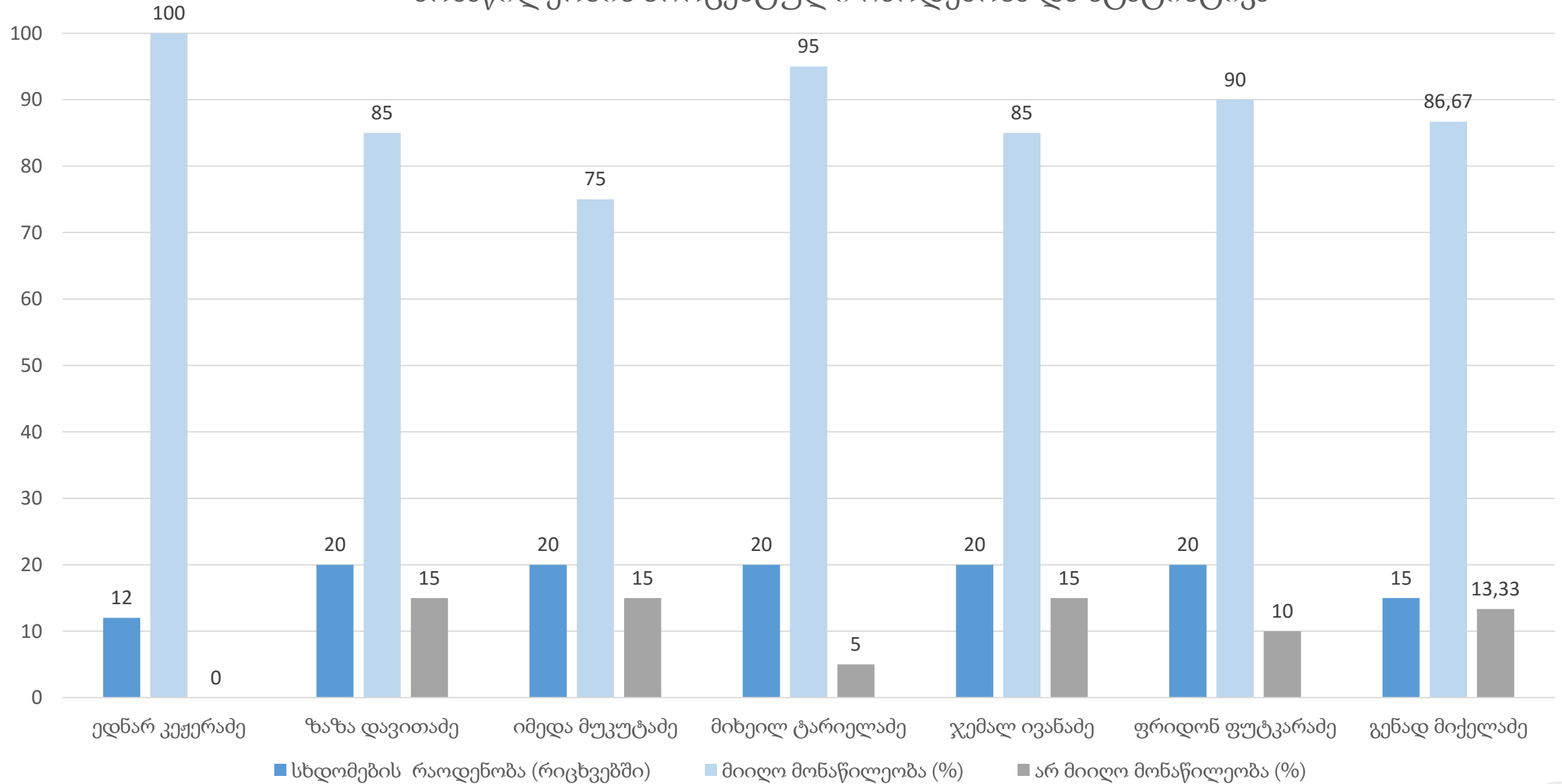
შუახვევის მუნიციპალიტეტის საკრებულოს კომისიის სხდომებში, კომისიის წევრთა მონაწილეობის პროცენტული რაოდენობა და სტატისტიკა



მონაცემები დამუშავებულია 2017 წლის მოწვევის საკრებულოს უფლებამოსილების ცნობიდან 2018 წლის ოქტომბრის ჩათვლით



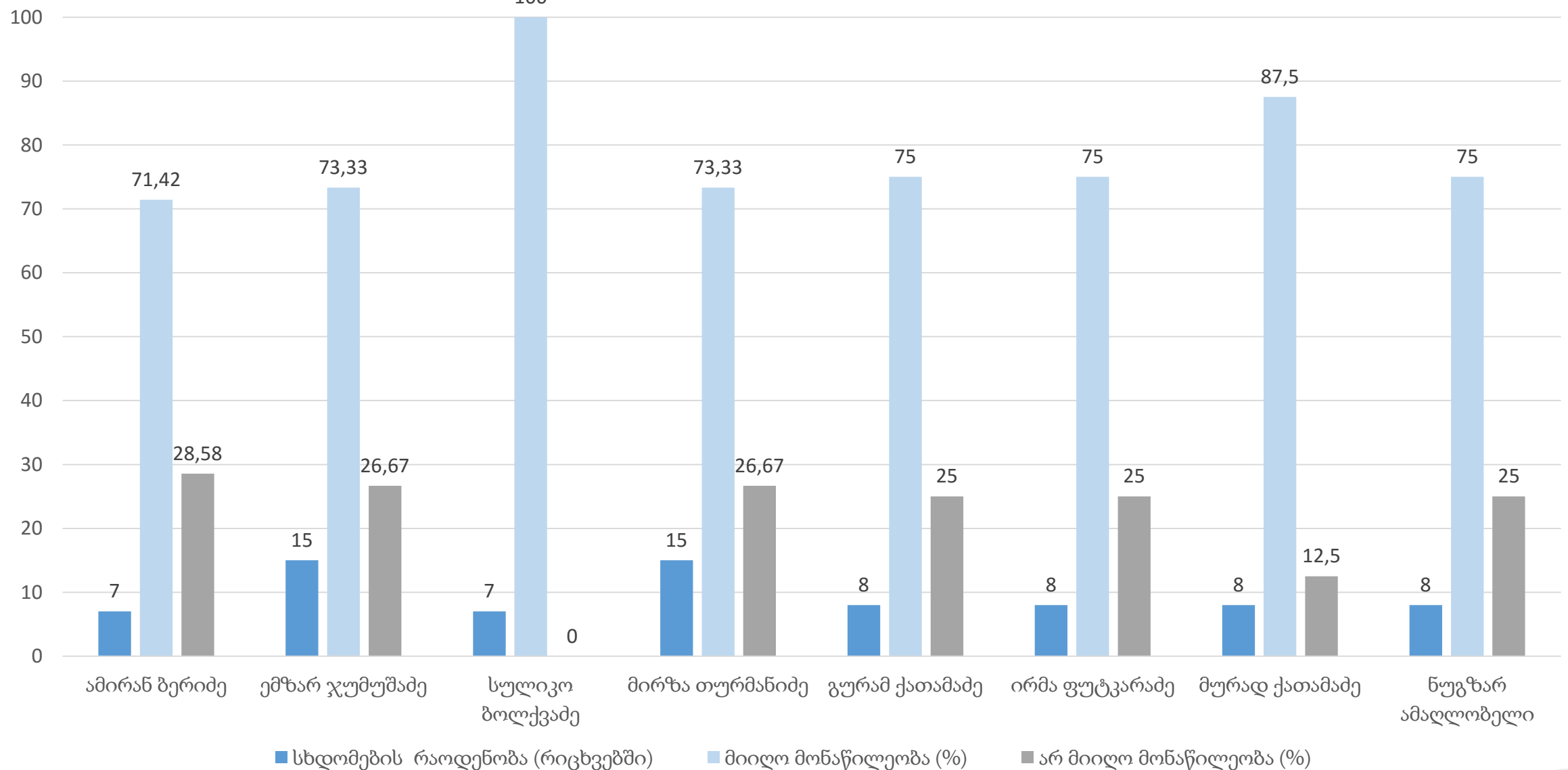
შუახვევის მუნიციპალიტეტის საკრებულოს კომისიის სხდომებში, კომისიის წევრთა მონაწილეობის პროცენტული რაოდენობა და სტატისტიკა



მონაცემები დამუშავებულია 2017 წლის მოწვევის საკრებულოს უფლებამოსილების ცნობიდან 2018 წლის ოქტომბრის ჩათვლით



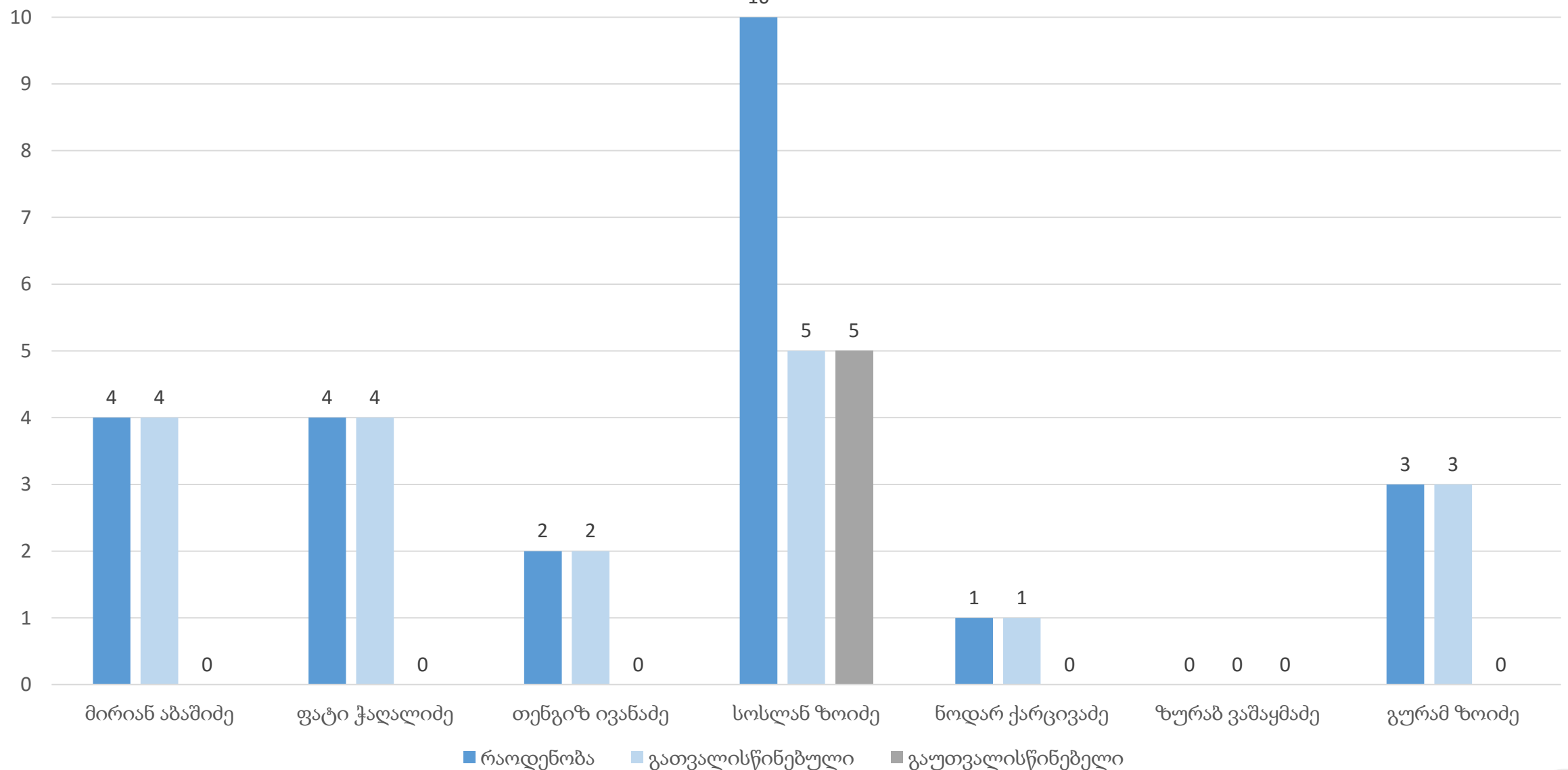
შუახვევის მუნიციპალიტეტის საკრებულოს კომისიის სხდომებში, კომისიის წევრთა მონაწილეობის პროცენტული რაოდენობა და სტატისტიკა



მონაცემები დამუშავებულია 2017 წლის მოწვევის საკრებულოს უფლებამოსილების ცნობიდან 2018 წლის ოქტომბრის ჩათვლით



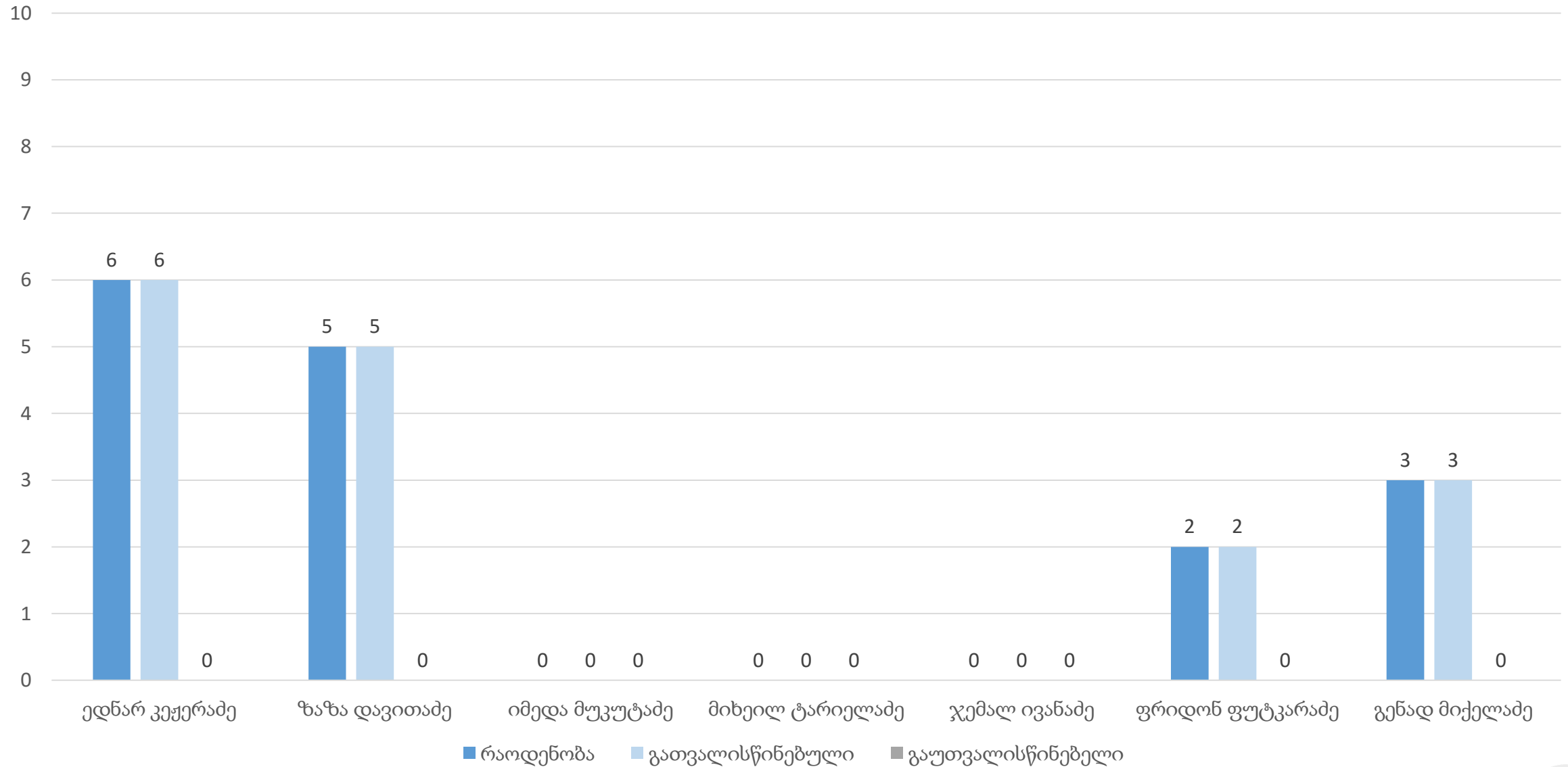
შუახვევის მუნიციპალიტეტის საკრებულოს წევრთა ინიციატივები საკრებულოს კომისიებში, რაოდენობა და სტატისტიკა



მონაცემები დამუშავებულია 2017 წლის მოწვევის საკრებულოს უფლებამოსილების ცნობიდან 2018 წლის ოქტომბრის ჩათვლით



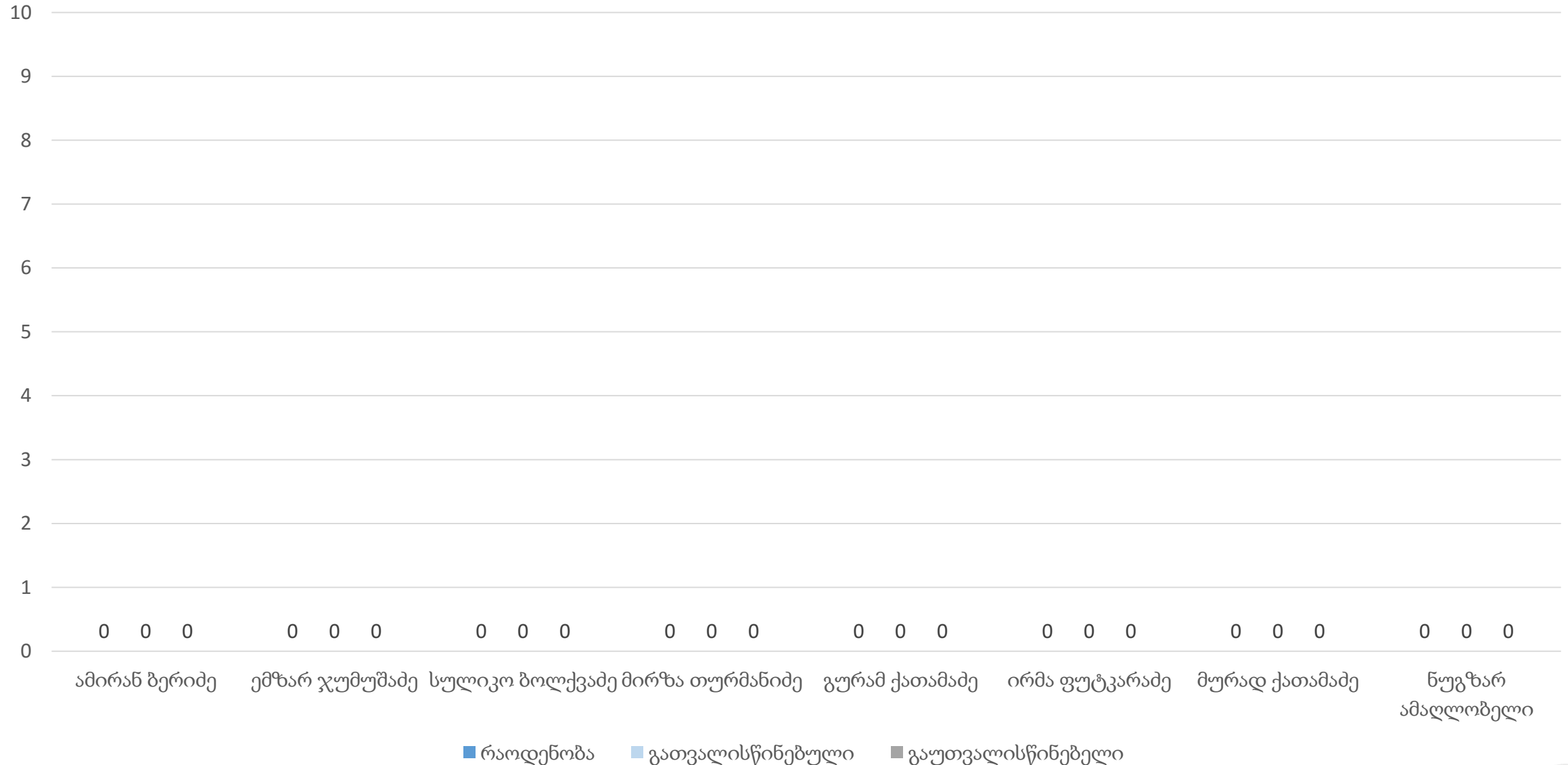
შუახვევის მუნიციპალიტეტის საკრებულოს წევრთა ინიციატივები საკრებულოს კომისიებში, რაოდენობა და სტატისტიკა



მონაცემები დამუშავებულია 2017 წლის მოწვევის საკრებულოს უფლებამოსილების ცნობიდან 2018 წლის ოქტომბრის ჩათვლით



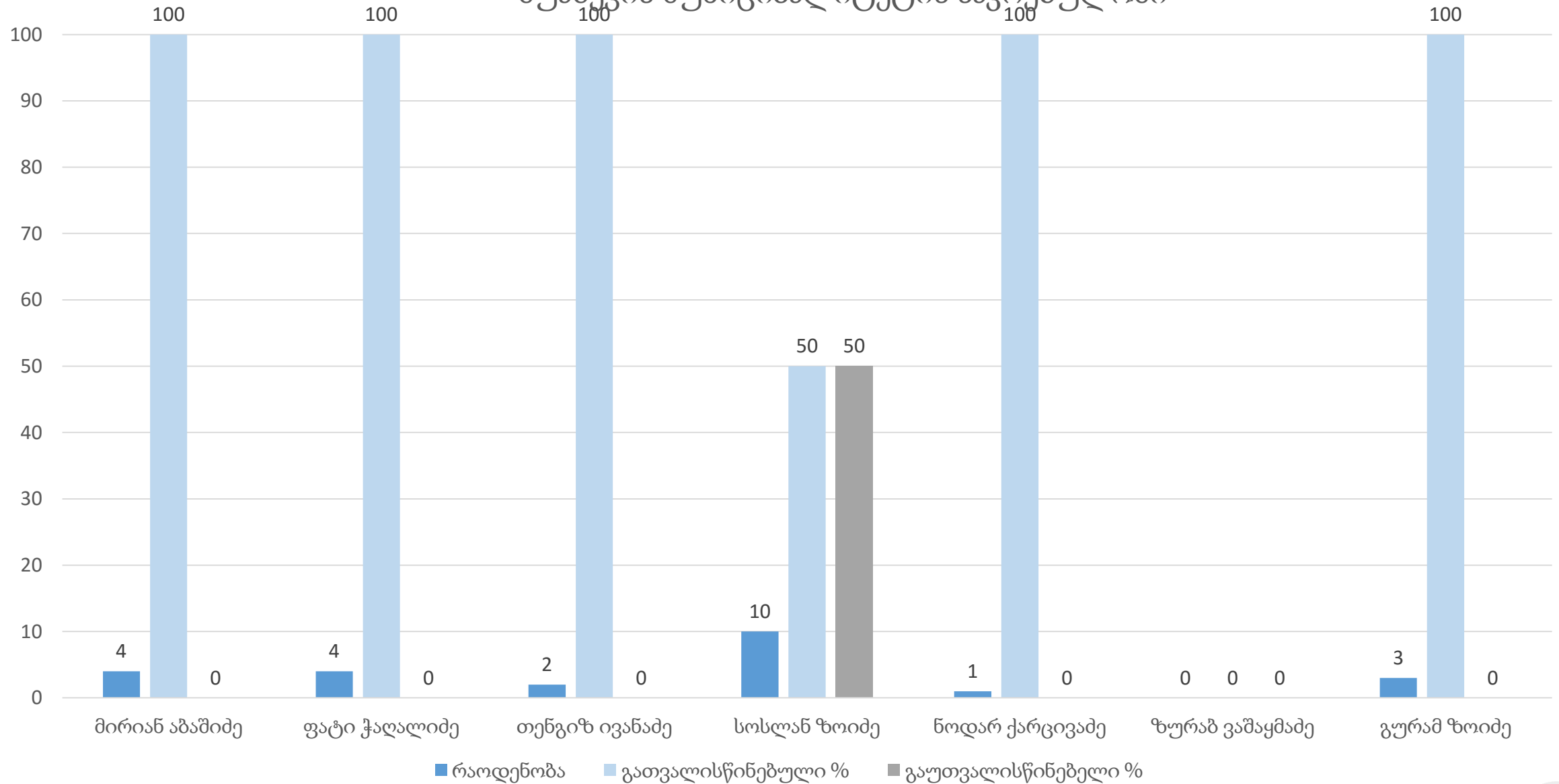
შუახვევის მუნიციპალიტეტის საკრებულოს წევრთა ინიციატივები საკრებულოს კომისიებში, რაოდენობა და სტატისტიკა



მონაცემები დამუშავებულია 2017 წლის მოწვევის საკრებულოს უფლებამოსილების ცნობიდან 2018 წლის ოქტომბრის ჩათვლით



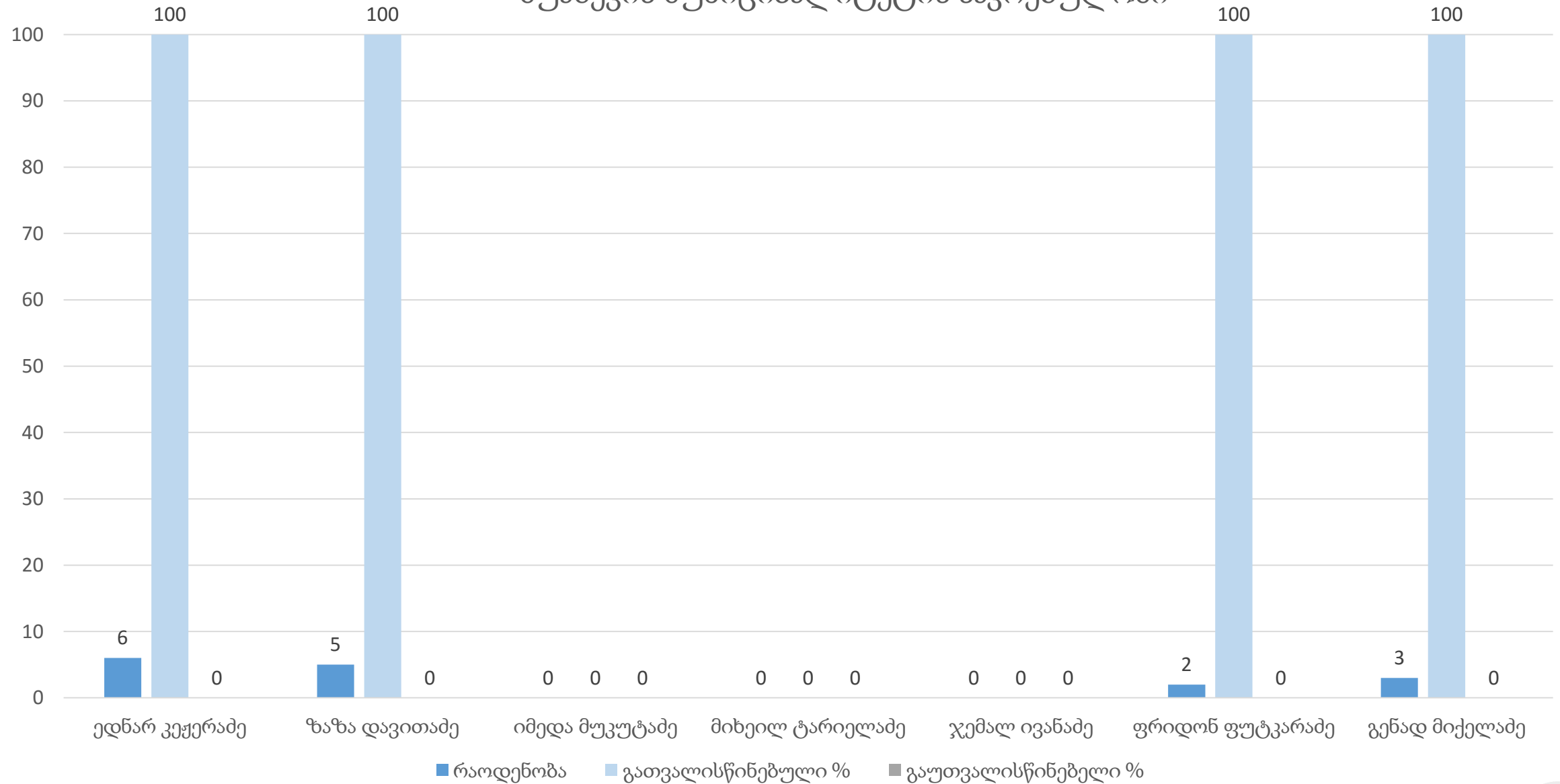
ინიციატივების რაოდენობა და სტატისტიკა პროცენტულად კომისიების მიხედვით, შუახევის მუნიციპალიტეტის საკრებულოში



მონაცემები დამუშავებულია 2017 წლის მოწვევის საკრებულოს უფლებამოსილების ცნობიდან 2018 წლის ოქტომბრის ჩათვლით



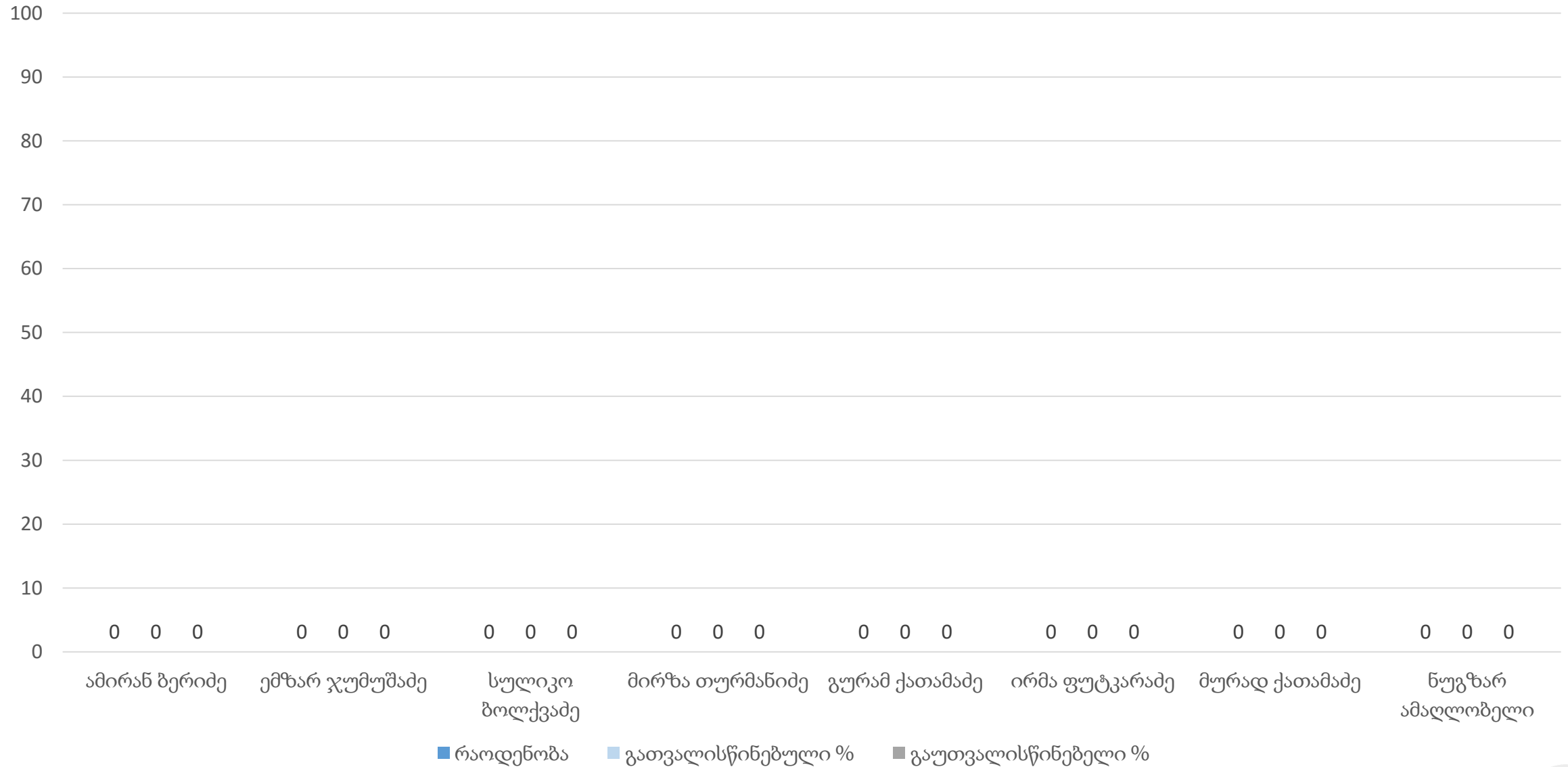
ინიციატივების რაოდენობა და სტატისტიკა პროცენტულად კომისიების მიხედვით, შუახევის მუნიციპალიტეტის საკრებულოში



მონაცემები დამუშავებულია 2017 წლის მოწვევის საკრებულოს უფლებამოსილების ცნობიდან 2018 წლის ოქტომბრის ჩათვლით



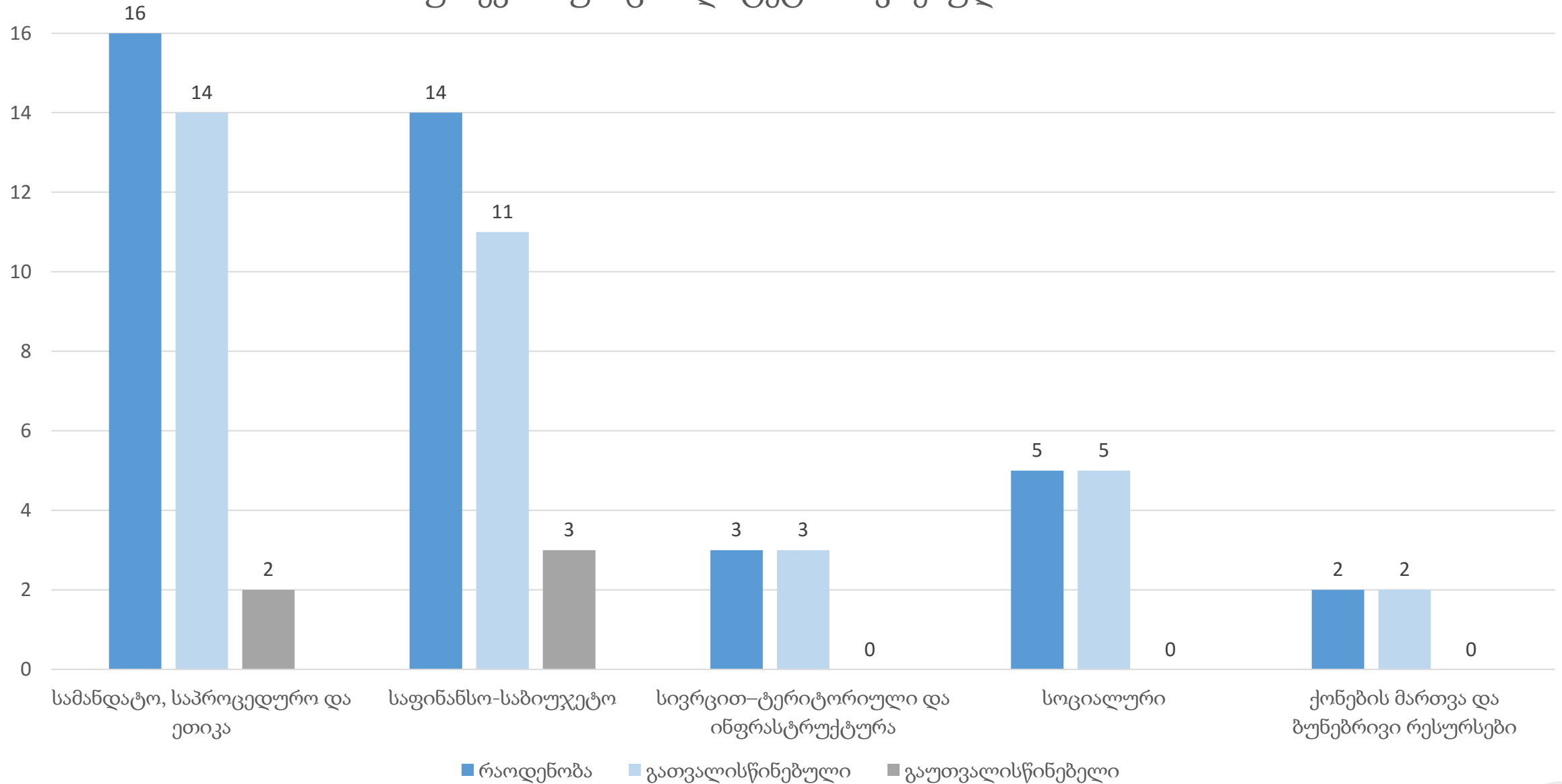
ინიციატივების რაოდენობა და სტატისტიკა პროცენტულად კომისიების მიხედვით, შუახევის მუნიციპალიტეტის საკრებულოში



მონაცემები დამუშავებულია 2017 წლის მოწვევის საკრებულოს უფლებამოსილების ცნობიდან 2018 წლის ოქტომბრის ჩათვლით



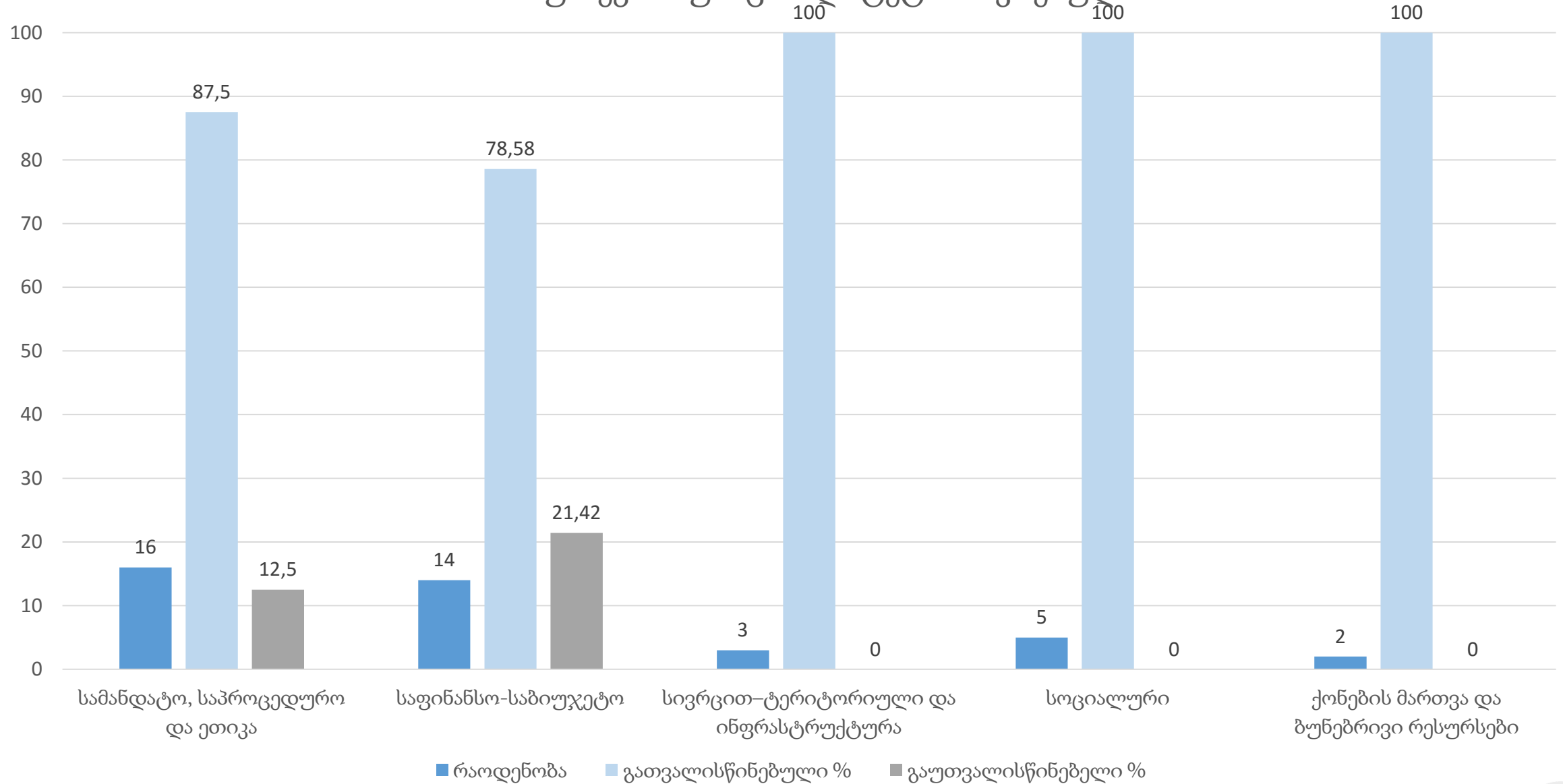
ინიციატივების რაოდენობა და სტატისტიკა კომისიების მიხედვით, შუახვევის მუნიციპალიტეტის საკრებულოში



მონაცემები დამუშავებულია 2017 წლის მოწვევის საკრებულოს უფლებამოსილების ცნობიდან 2018 წლის ოქტომბრის ჩათვლით



ინიციატივების რაოდენობა და სტატისტიკა პროცენტულად კომისიების მიხედვით, შუახვევის მუნიციპალიტეტის საკრებულოში



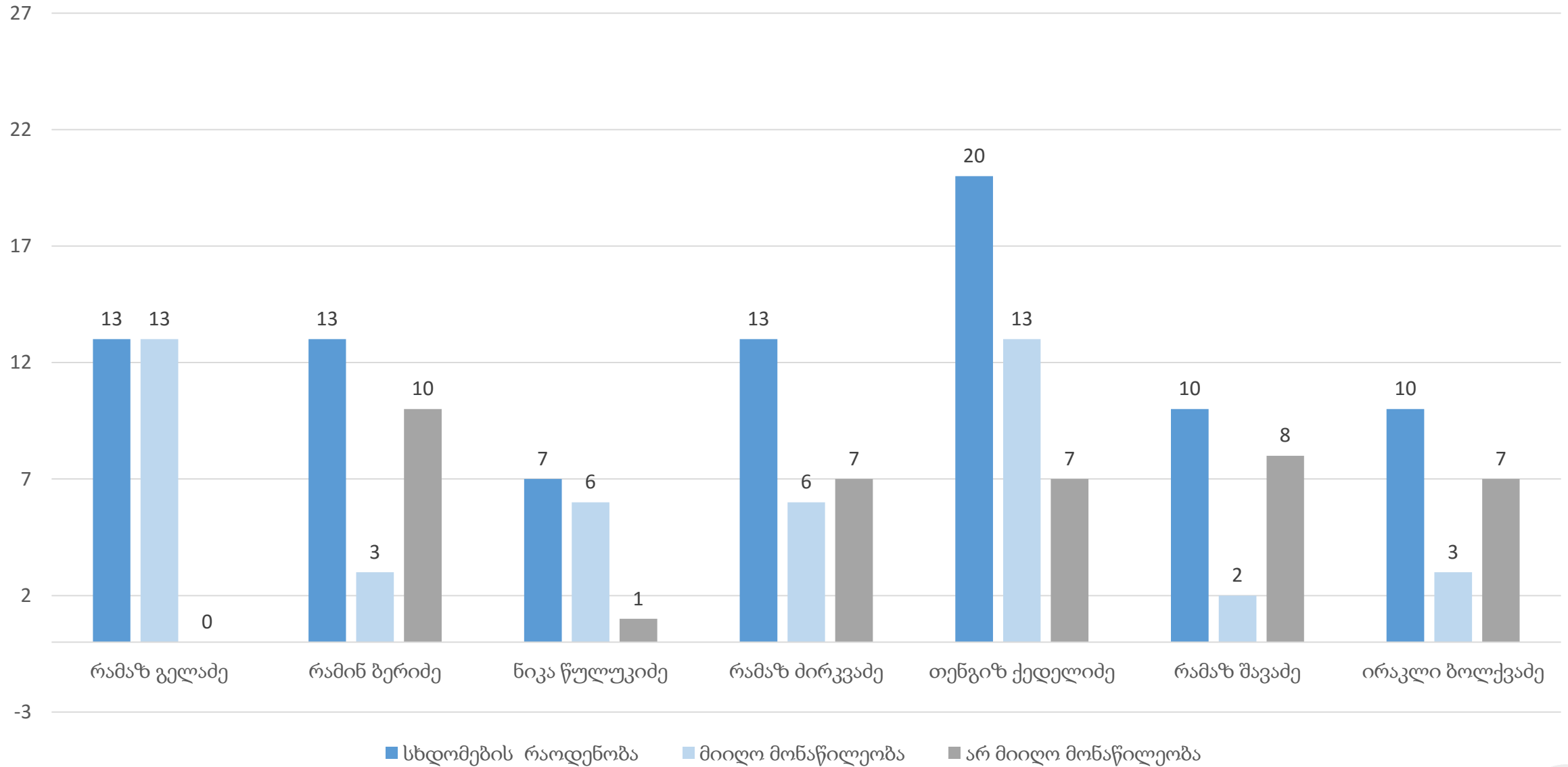
მონაცემები დამუშავებულია 2017 წლის მოწვევის საკრებულოს უფლებამოსილების ცნობიდან 2018 წლის ოქტომბრის ჩათვლით



ხულოს მუნიციპალიტეტის საკრებულო



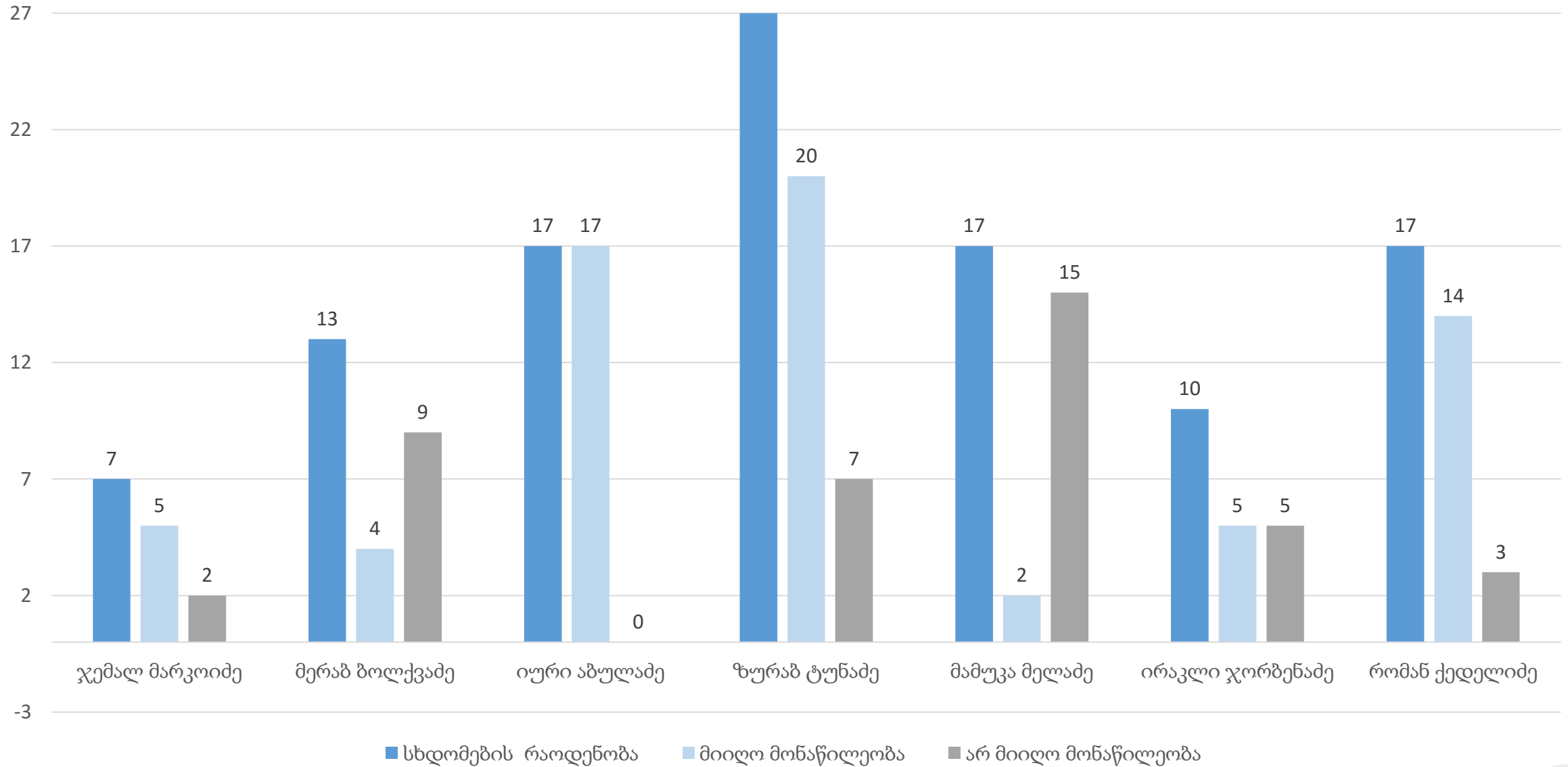
ხულოს მუნიციპალიტეტის საკრებულოს კომისიის სხდომებში, კომისიის წევრთა მონაწილეობის ჯამური რაოდენობა და სტატისტიკა



მონაცემები დამუშავებულია 2017 წლის მოწვევის საკრებულოს უფლებამოსილების ცნობიდან 2018 წლის ოქტომბრის ჩათვლით



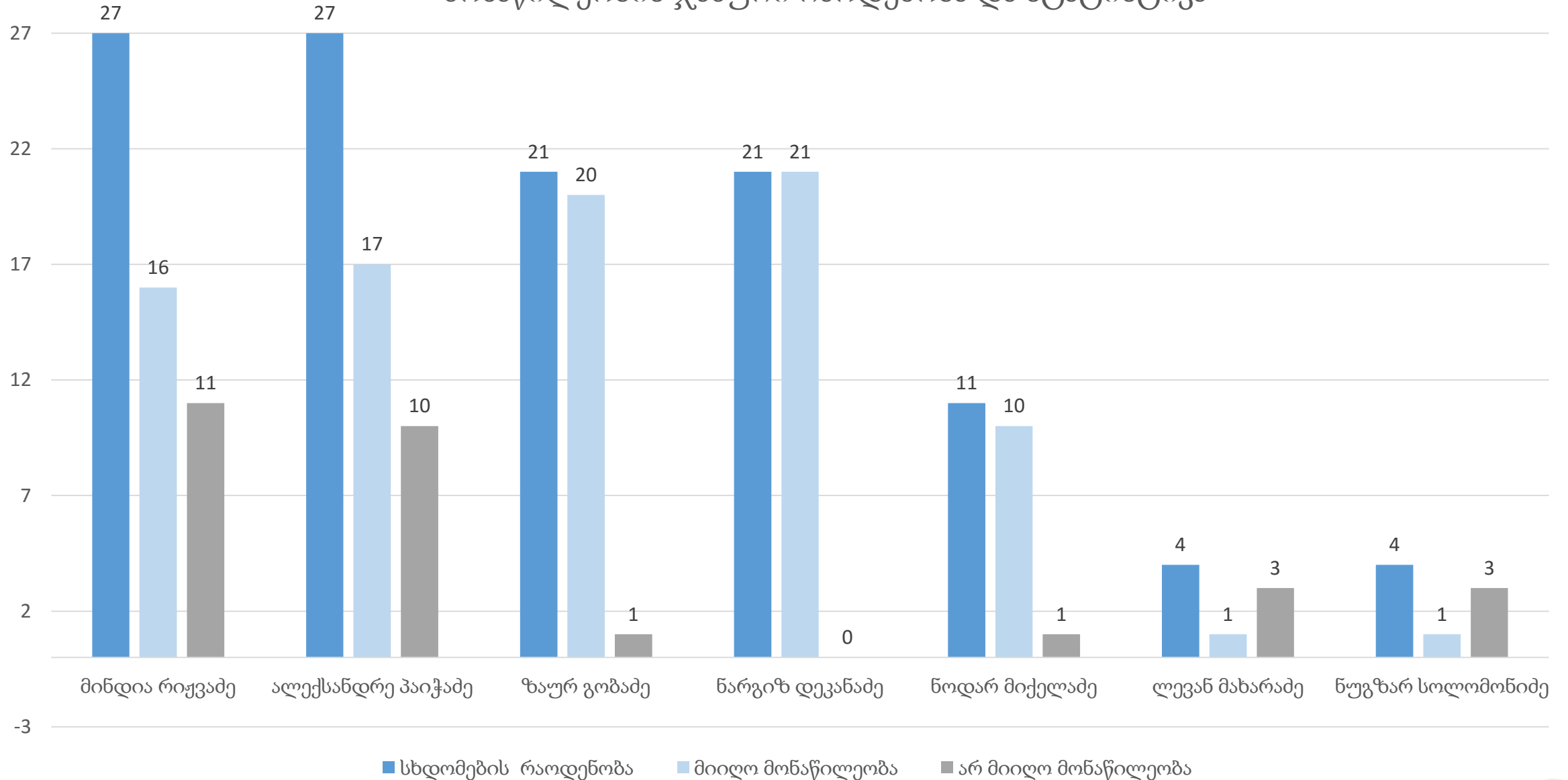
ხულოს მუნიციპალიტეტის საკრებულოს კომისიის სხდომებში, კომისიის წევრთა მონაწილეობის ჯამური რაოდენობა და სტატისტიკა



მონაცემები დამუშავებულია 2017 წლის მოწვევის საკრებულოს უფლებამოსილების ცნობიდან 2018 წლის ოქტომბრის ჩათვლით



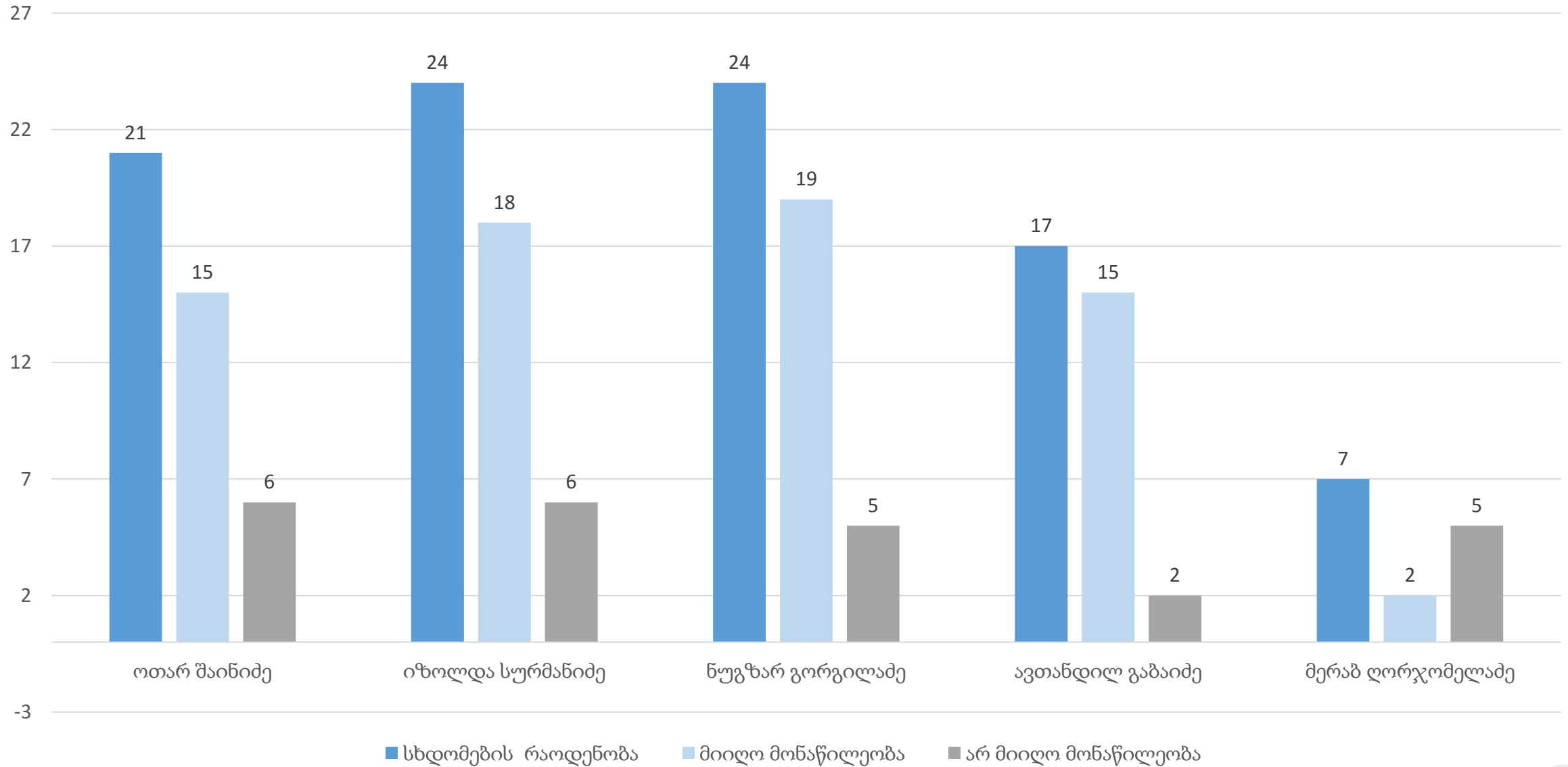
ხულოს მუნიციპალიტეტის საკრებულოს კომისიის სხდომებში, კომისიის წევრთა მონაწილეობის ჯამური რაოდენობა და სტატისტიკა



მონაცემები დამუშავებულია 2017 წლის მოწვევის საკრებულოს უფლებამოსილების ცნობიდან 2018 წლის ოქტომბრის ჩათვლით



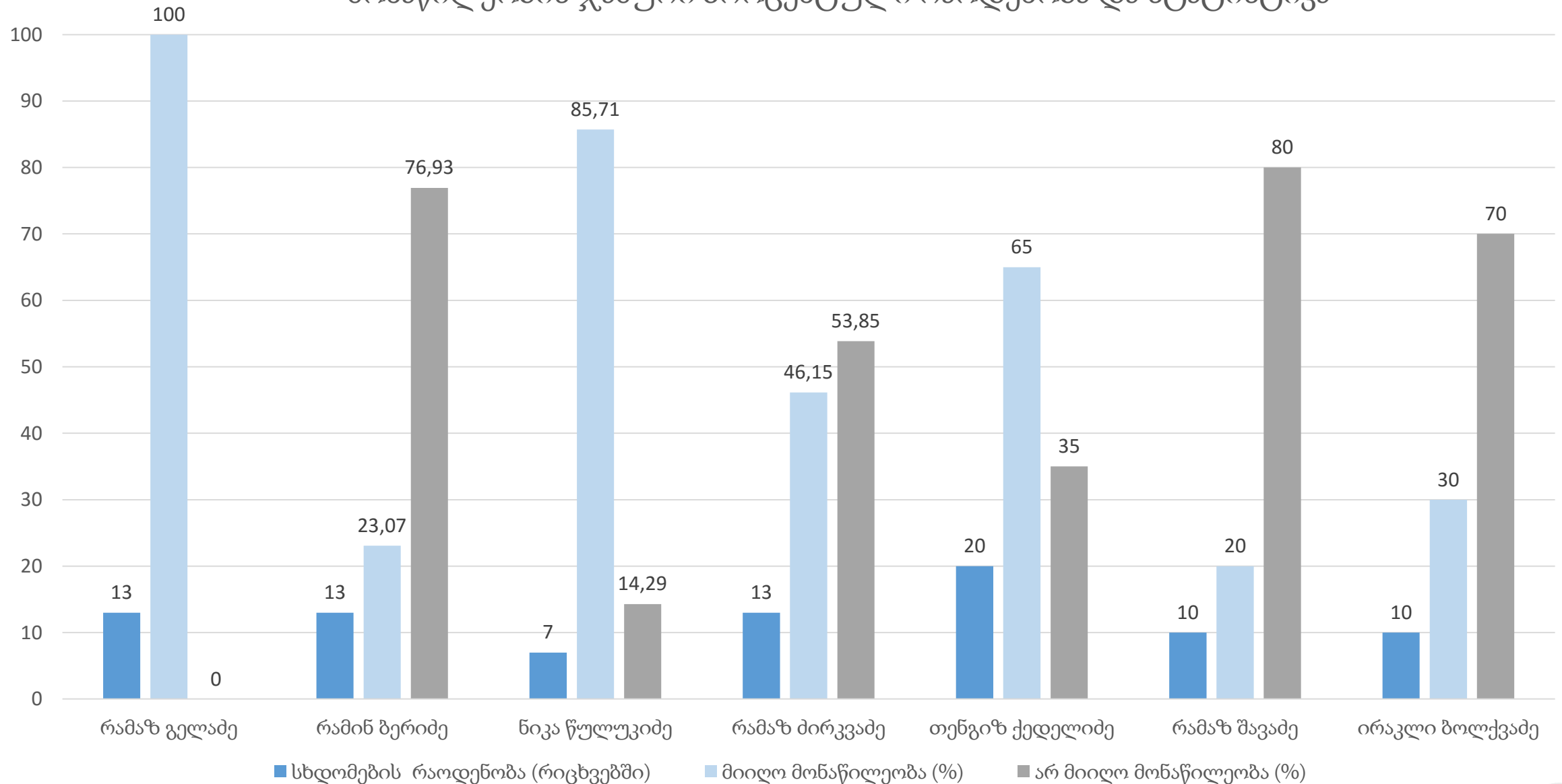
ხულოს მუნიციპალიტეტის საკრებულოს კომისიის სხდომებში, კომისიის წევრთა მონაწილეობის ჯამური რაოდენობა და სტატისტიკა



მონაცემები დამუშავებულია 2017 წლის მოწვევის საკრებულოს უფლებამოსილების ცნობიდან 2018 წლის ოქტომბრის ჩათვლით



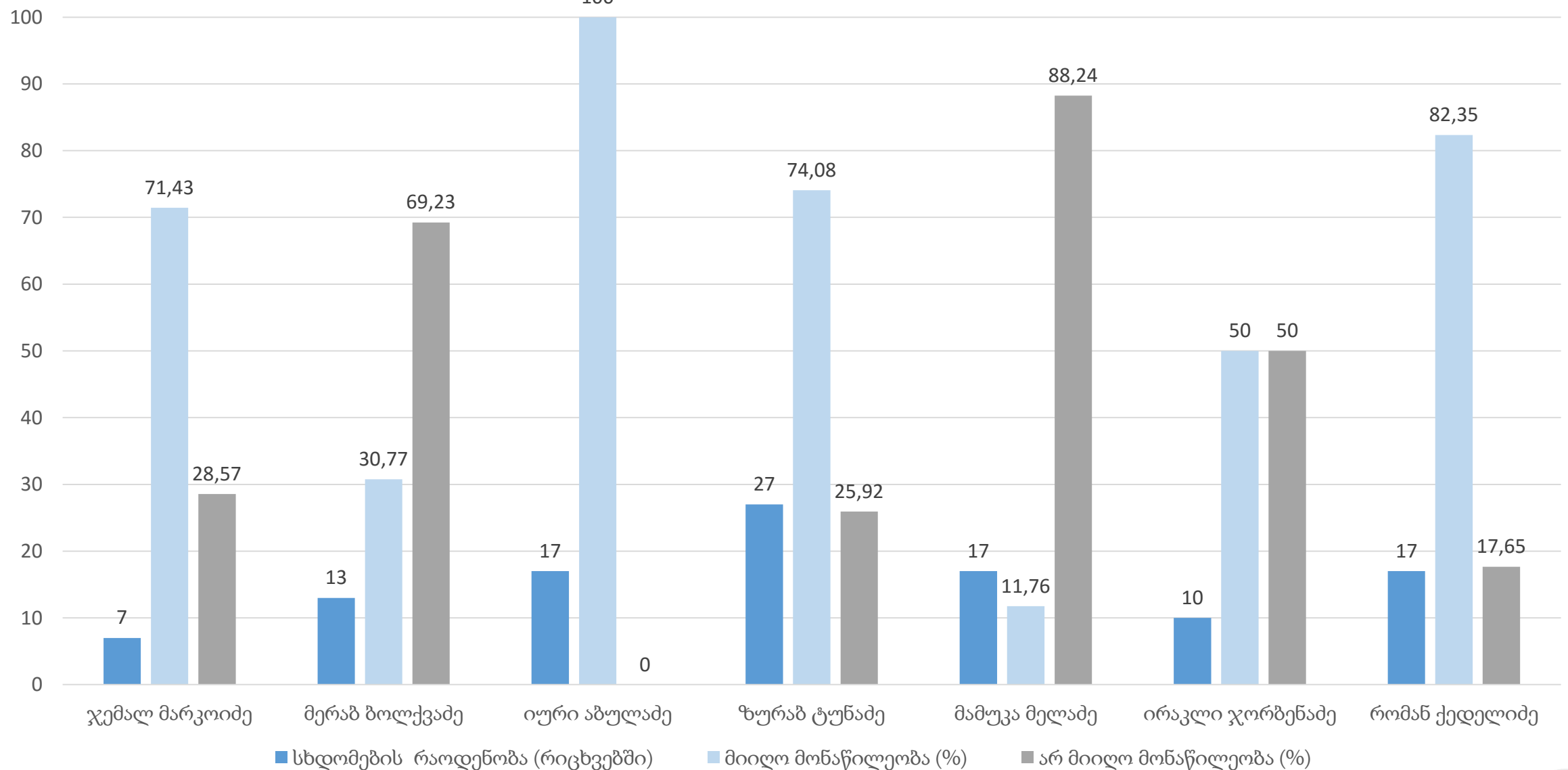
ბათუმის მუნიციპალიტეტის საკრებულოს კომისიის სხდომებში, კომისიის წევრთა მონაწილეობის ჯამური პროცენტული რაოდენობა და სტატისტიკა



მონაცემები დამუშავებულია 2017 წლის მოწვევის საკრებულოს უფლებამოსილების ცნობიდან 2018 წლის ოქტომბრის ჩათვლით



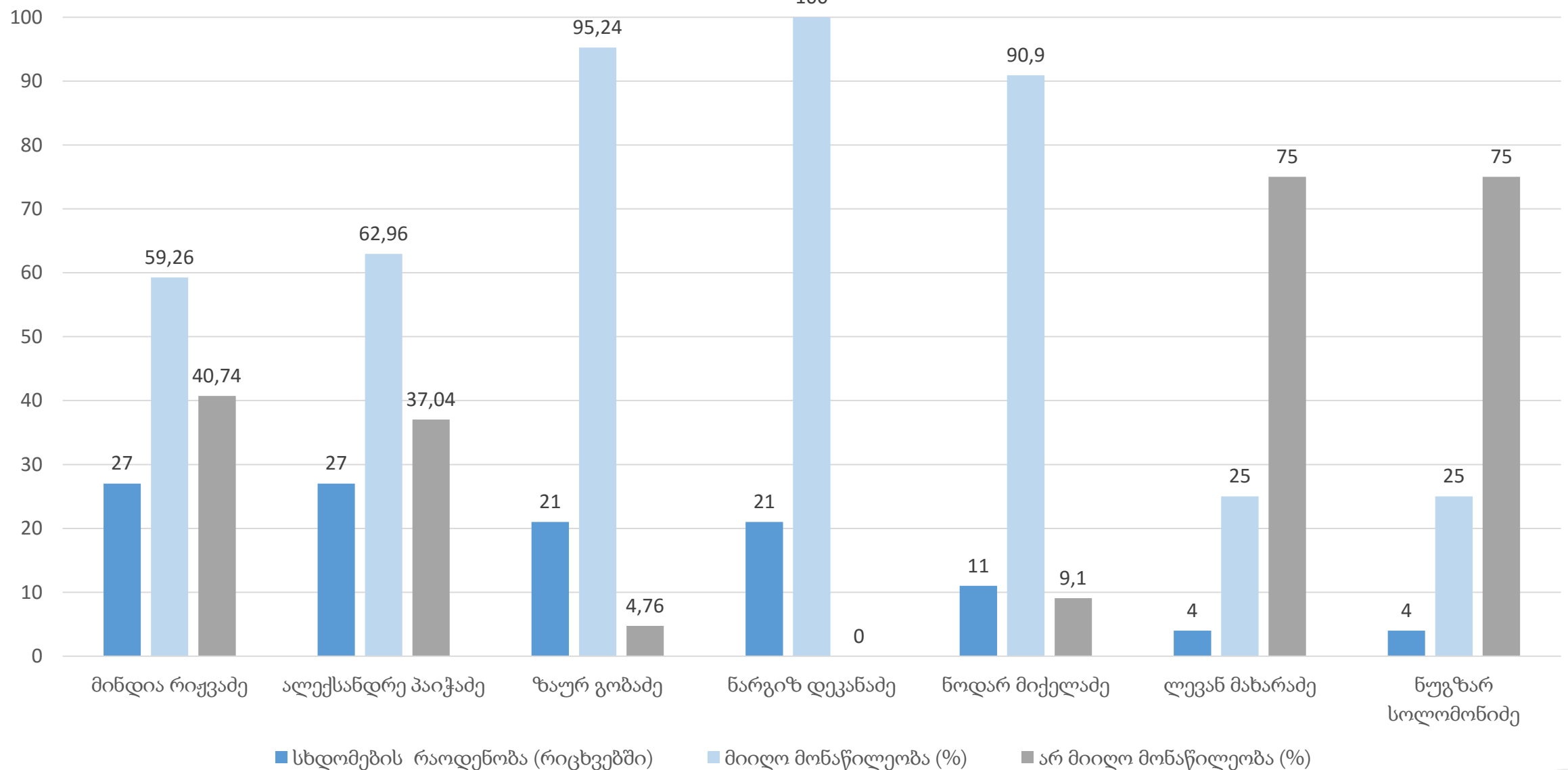
ბათუმის მუნიციპალიტეტის საკრებულოს კომისიის სხდომებში, კომისიის წევრთა მონაწილეობის ჯამური პროცენტული რაოდენობა და სტატისტიკა



მონაცემები დამუშავებულია 2017 წლის მოწვევის საკრებულოს უფლებამოსილების ცნობიდან 2018 წლის ოქტომბრის ჩათვლით



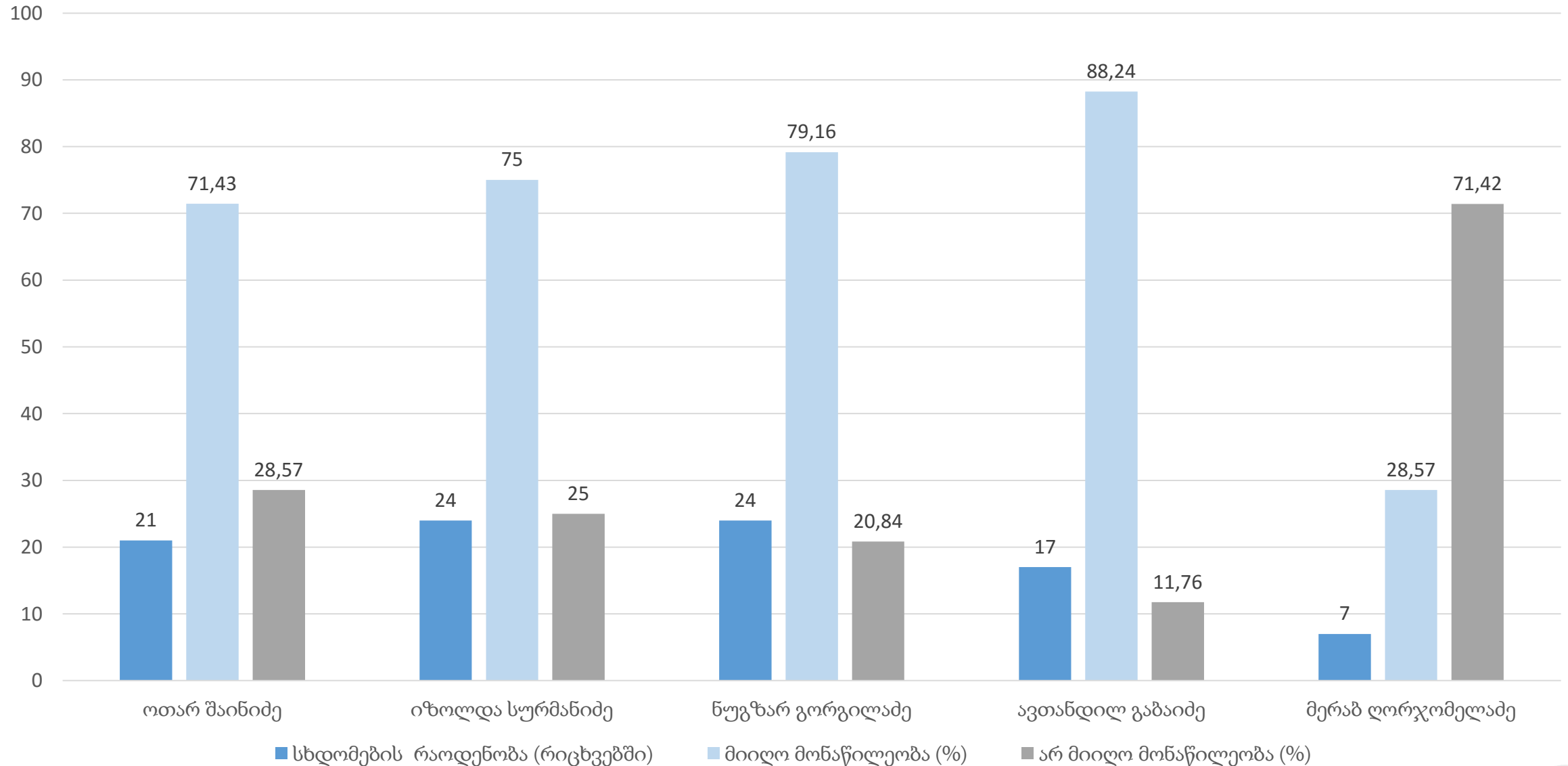
ბათუმის მუნიციპალიტეტის საკრებულოს კომისიის სხდომებში, კომისიის წევრთა მონაწილეობის ჯამური პროცენტული რაოდენობა და სტატისტიკა



მონაცემები დამუშავებულია 2017 წლის მოწვევის საკრებულოს უფლებამოსილების ცნობიდან 2018 წლის ოქტომბრის ჩათვლით



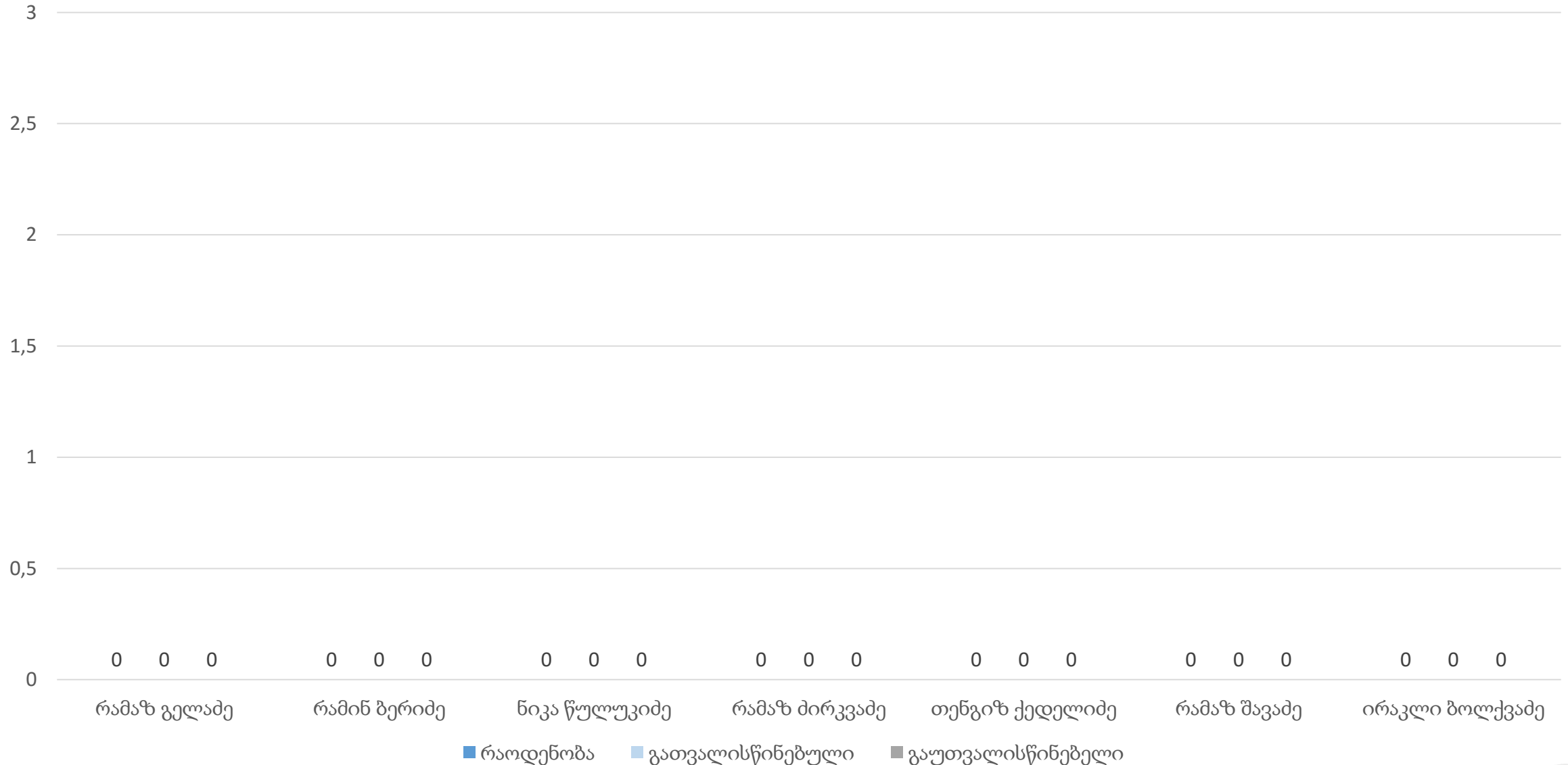
ბათუმის მუნიციპალიტეტის საკრებულოს კომისიის სხდომებში, კომისიის წევრთა მონაწილეობის ჯამური პროცენტული რაოდენობა და სტატისტიკა



მონაცემები დამუშავებულია 2017 წლის მოწვევის საკრებულოს უფლებამოსილების ცნობიდან 2018 წლის ოქტომბრის ჩათვლით



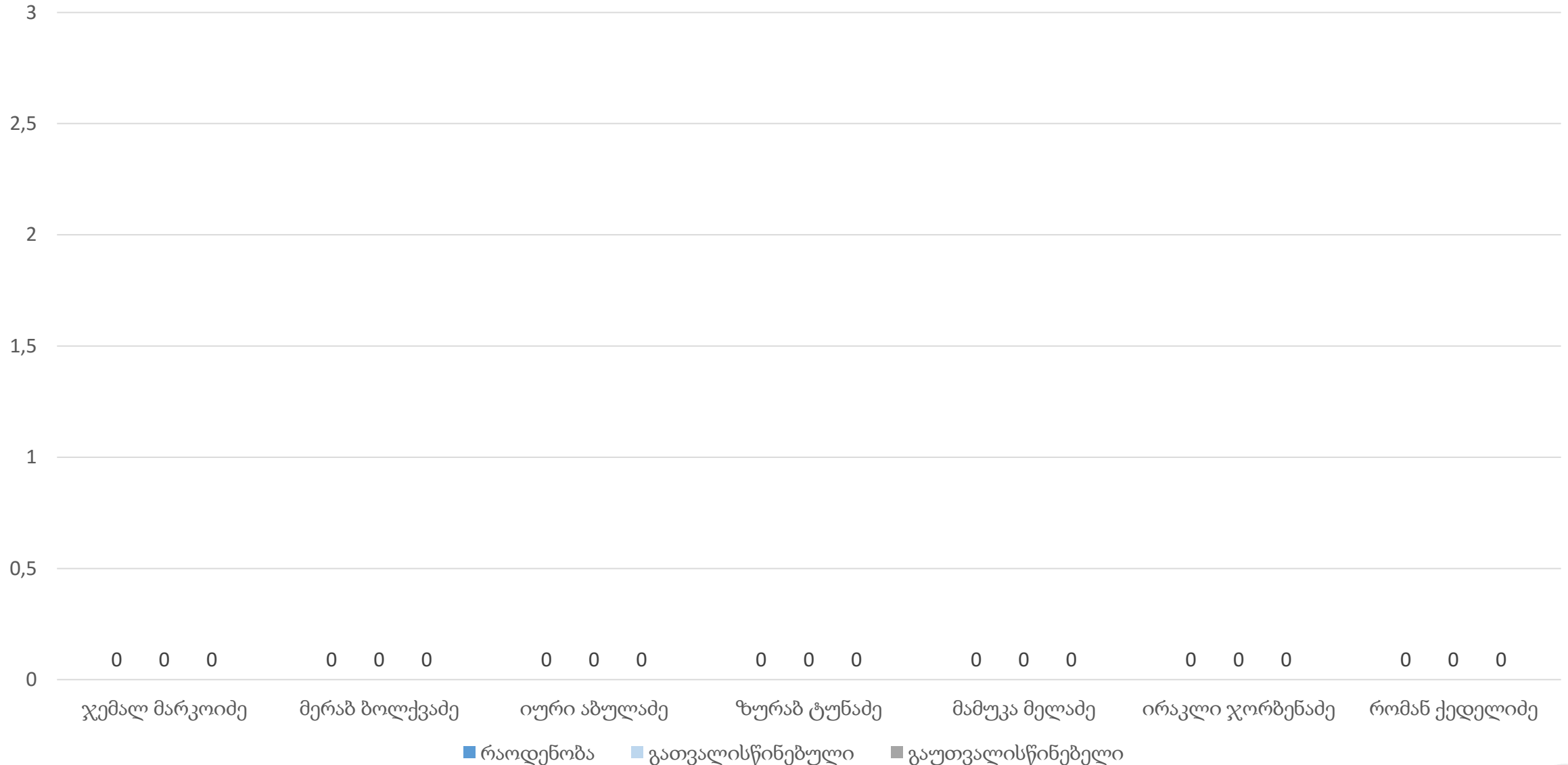
ხულოს მუნიციპალიტეტის საკრებულოს წევრთა ინიციატივები საკრებულოს კომისიებში, რაოდენობა და სტატისტიკა



მონაცემები დამუშავებულია 2017 წლის მოწვევის საკრებულოს უფლებამოსილების ცნობიდან 2018 წლის ოქტომბრის ჩათვლით



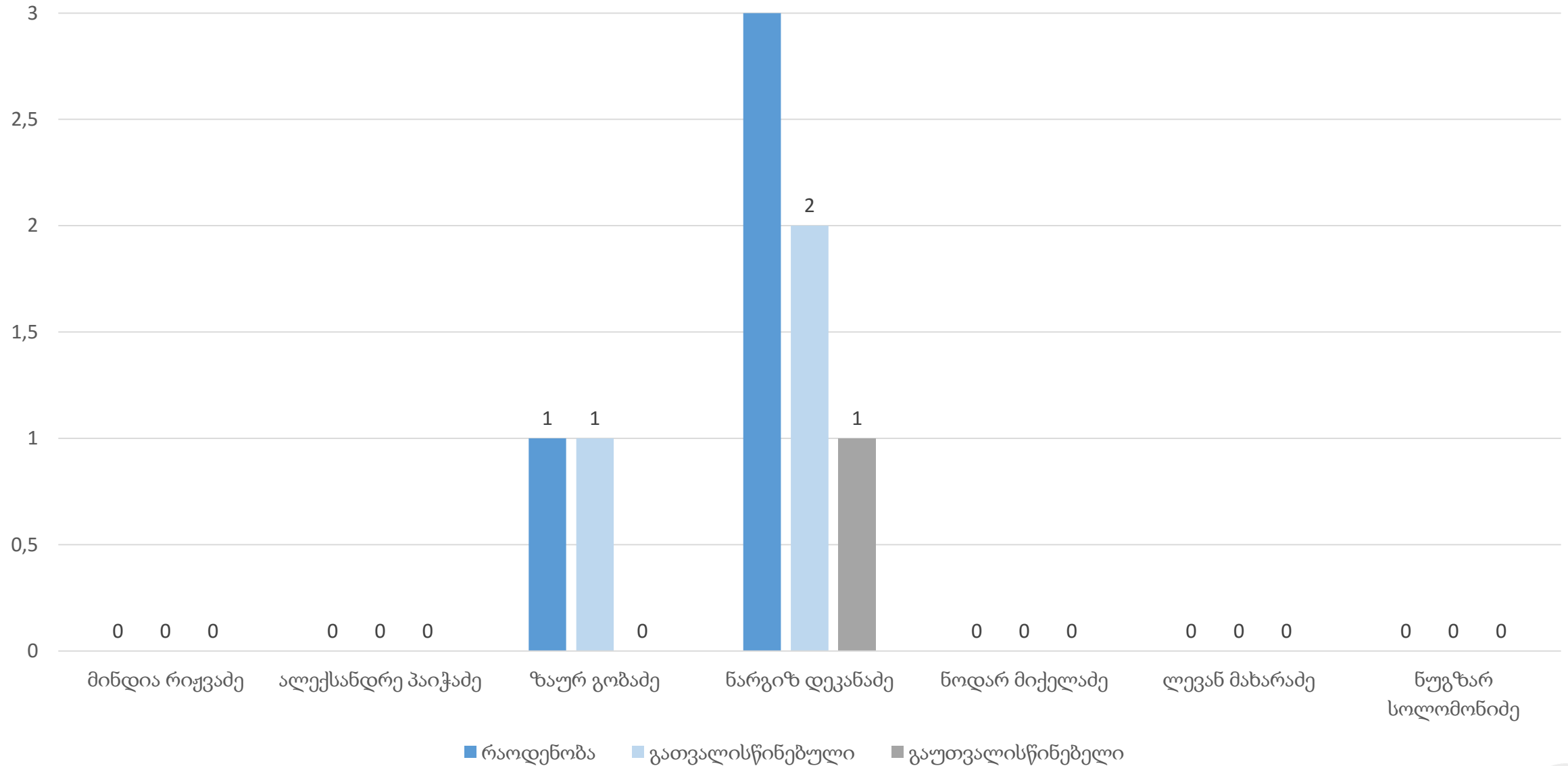
ხულოს მუნიციპალიტეტის საკრებულოს წევრთა ინიციატივები საკრებულოს კომისიებში, რაოდენობა და სტატისტიკა



მონაცემები დამუშავებულია 2017 წლის მოწვევის საკრებულოს უფლებამოსილების ცნობიდან 2018 წლის ოქტომბრის ჩათვლით



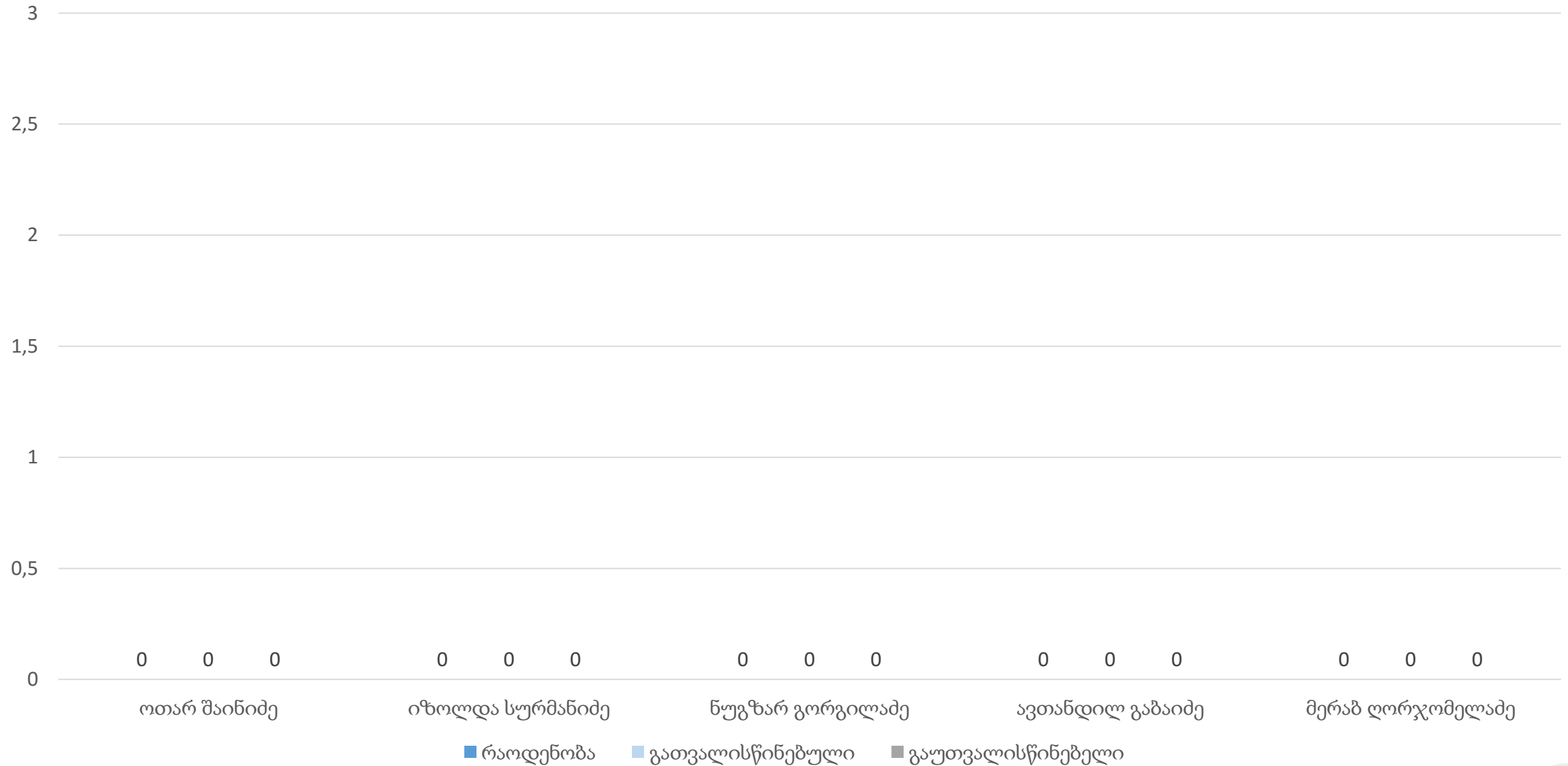
ხულოს მუნიციპალიტეტის საკრებულოს წევრთა ინიციატივები საკრებულოს კომისიებში, რაოდენობა და სტატისტიკა



მონაცემები დამუშავებულია 2017 წლის მოწვევის საკრებულოს უფლებამოსილების ცნობიდან 2018 წლის ოქტომბრის ჩათვლით



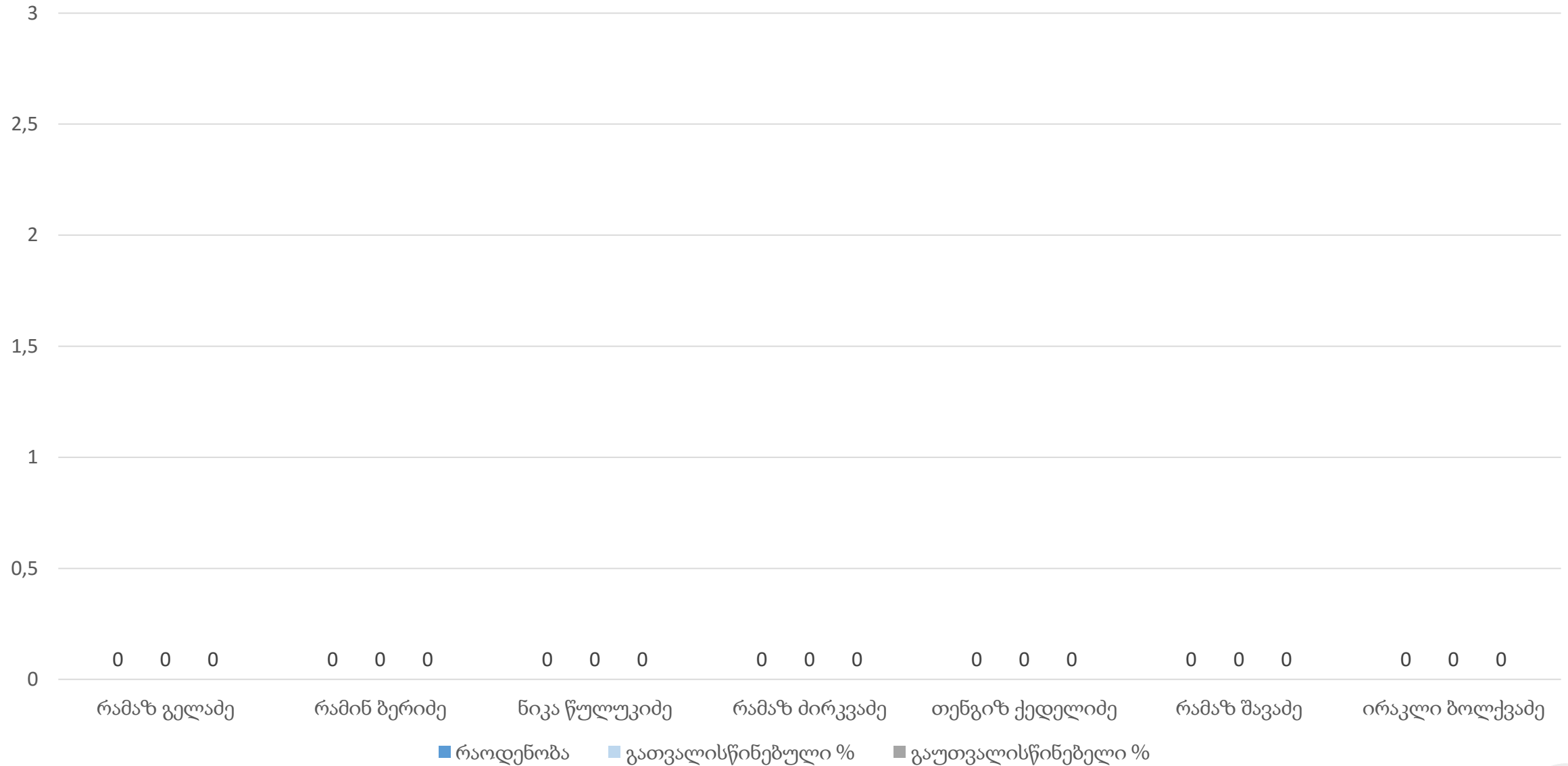
ხულოს მუნიციპალიტეტის საკრებულოს წევრთა ინიციატივები საკრებულოს კომისიებში, რაოდენობა და სტატისტიკა



მონაცემები დამუშავებულია 2017 წლის მოწვევის საკრებულოს უფლებამოსილების ცნობიდან 2018 წლის ოქტომბრის ჩათვლით



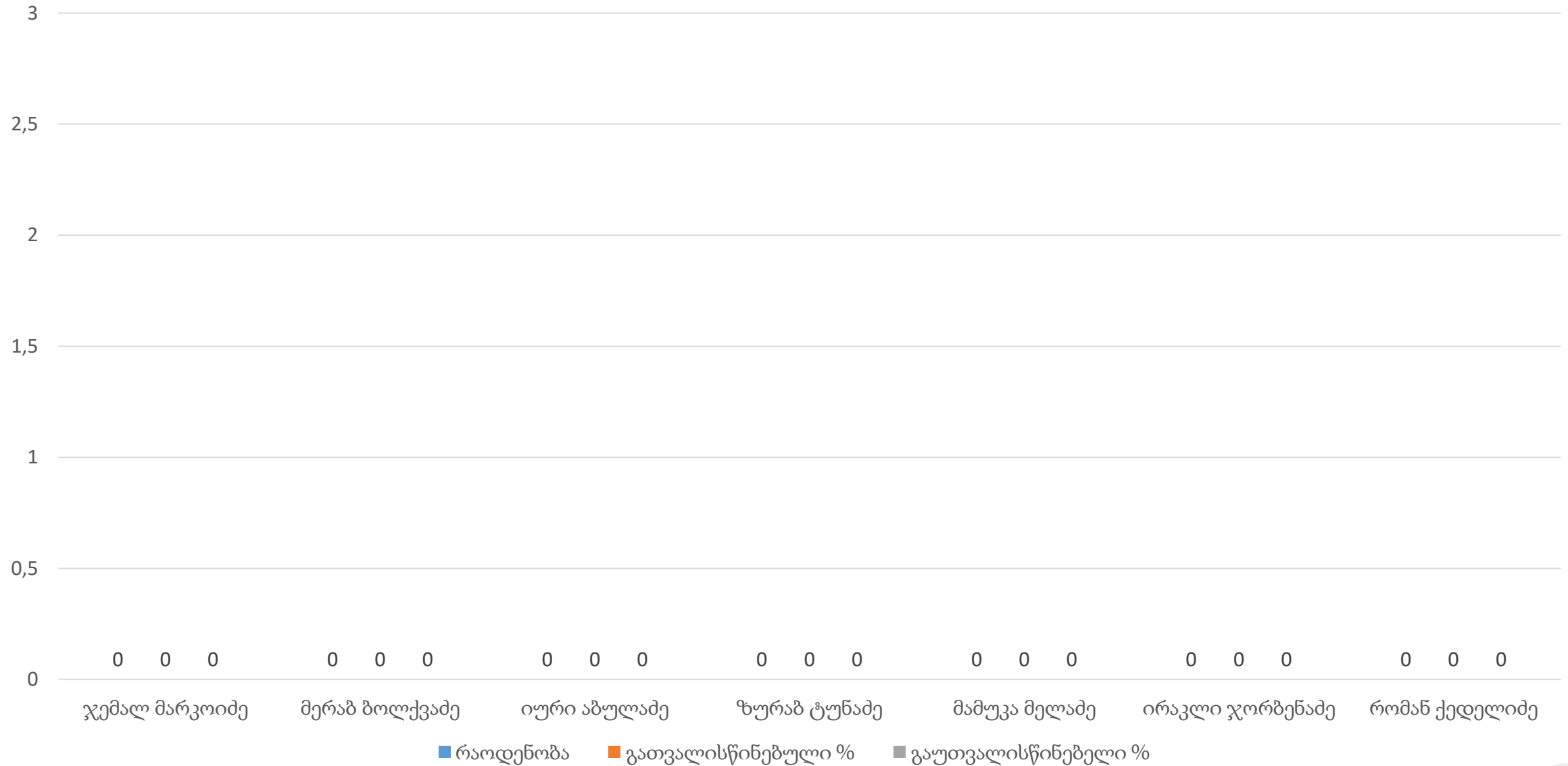
ინიციატივების რაოდენობა და სტატისტიკა პროცენტულად კომისიების მიხედვით ხულოს მუნიციპალიტეტის საკრებულოში



მონაცემები დამუშავებულია 2017 წლის მოწვევის საკრებულოს უფლებამოსილების ცნობიდან 2018 წლის ოქტომბრის ჩათვლით



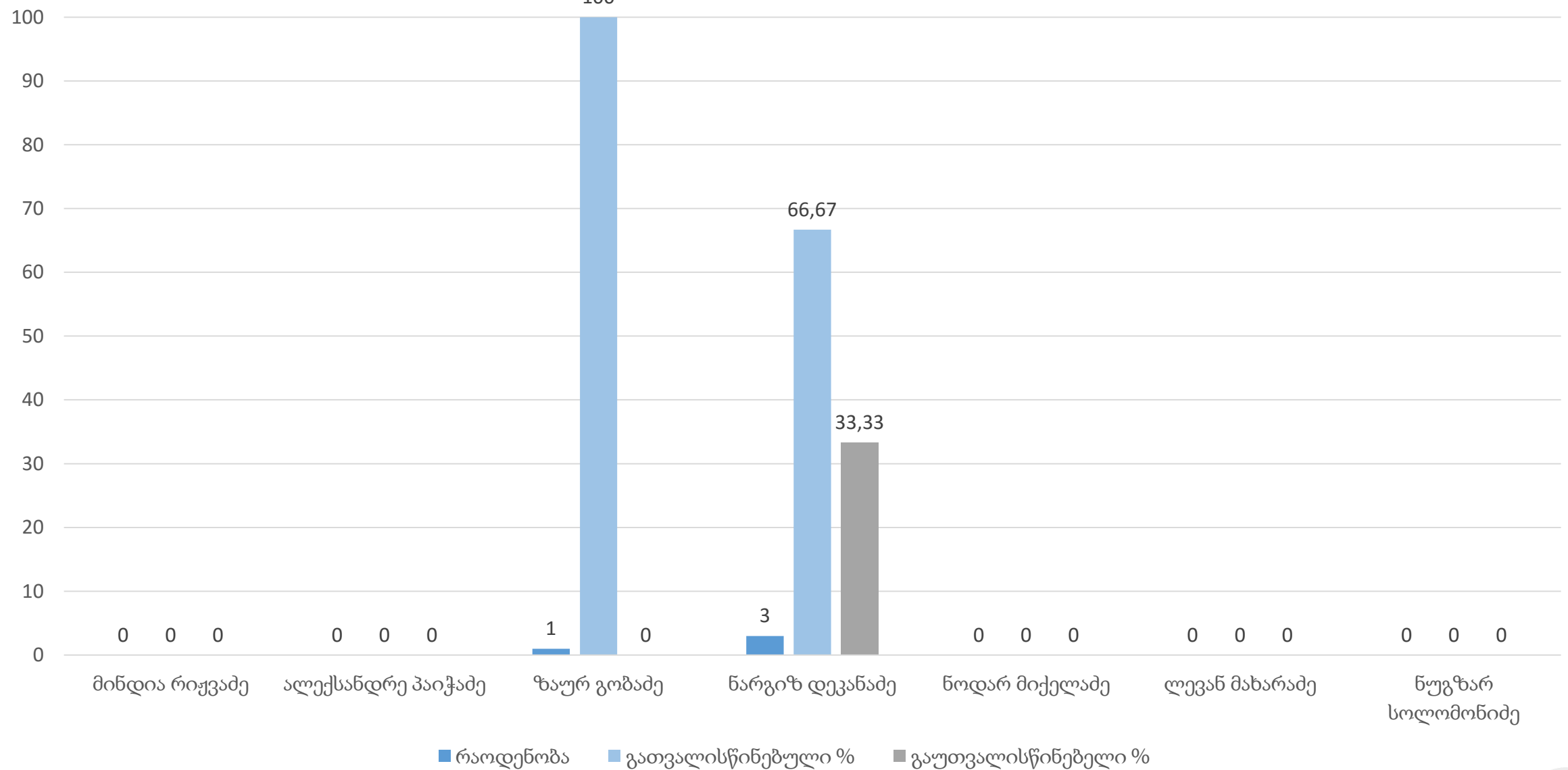
ინიციატივების რაოდენობა და სტატისტიკა პროცენტულად კომისიების მიხედვით ხულოს მუნიციპალიტეტის საკრებულოში



მონაცემები დამუშავებულია 2017 წლის მოწვევის საკრებულოს უფლებამოსილების ცნობიდან 2018 წლის ოქტომბრის ჩათვლით



ინიციატივების რაოდენობა და სტატისტიკა პროცენტულად კომისიების მიხედვით ხულოს მუნიციპალიტეტის საკრებულოში



მონაცემები დამუშავებულია 2017 წლის მოწვევის საკრებულოს უფლებამოსილების ცნობიდან 2018 წლის ოქტომბრის ჩათვლით



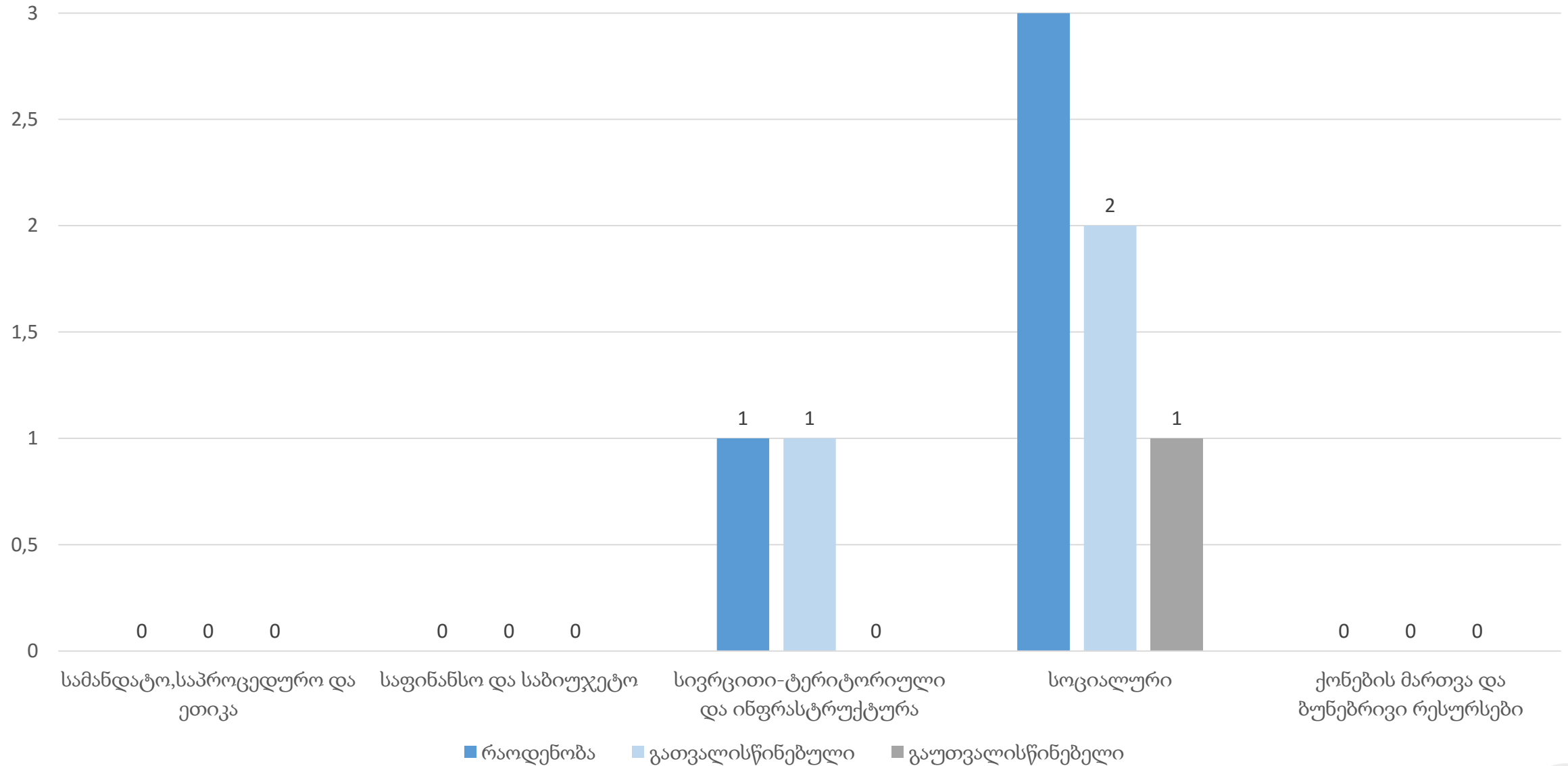
ინიციატივების რაოდენობა და სტატისტიკა პროცენტულად კომისიების მიხედვით ხულოს მუნიციპალიტეტის საკრებულოში



მონაცემები დამუშავებულია 2017 წლის მოწვევის საკრებულოს უფლებამოსილების ცნობიდან 2018 წლის ოქტომბრის ჩათვლით



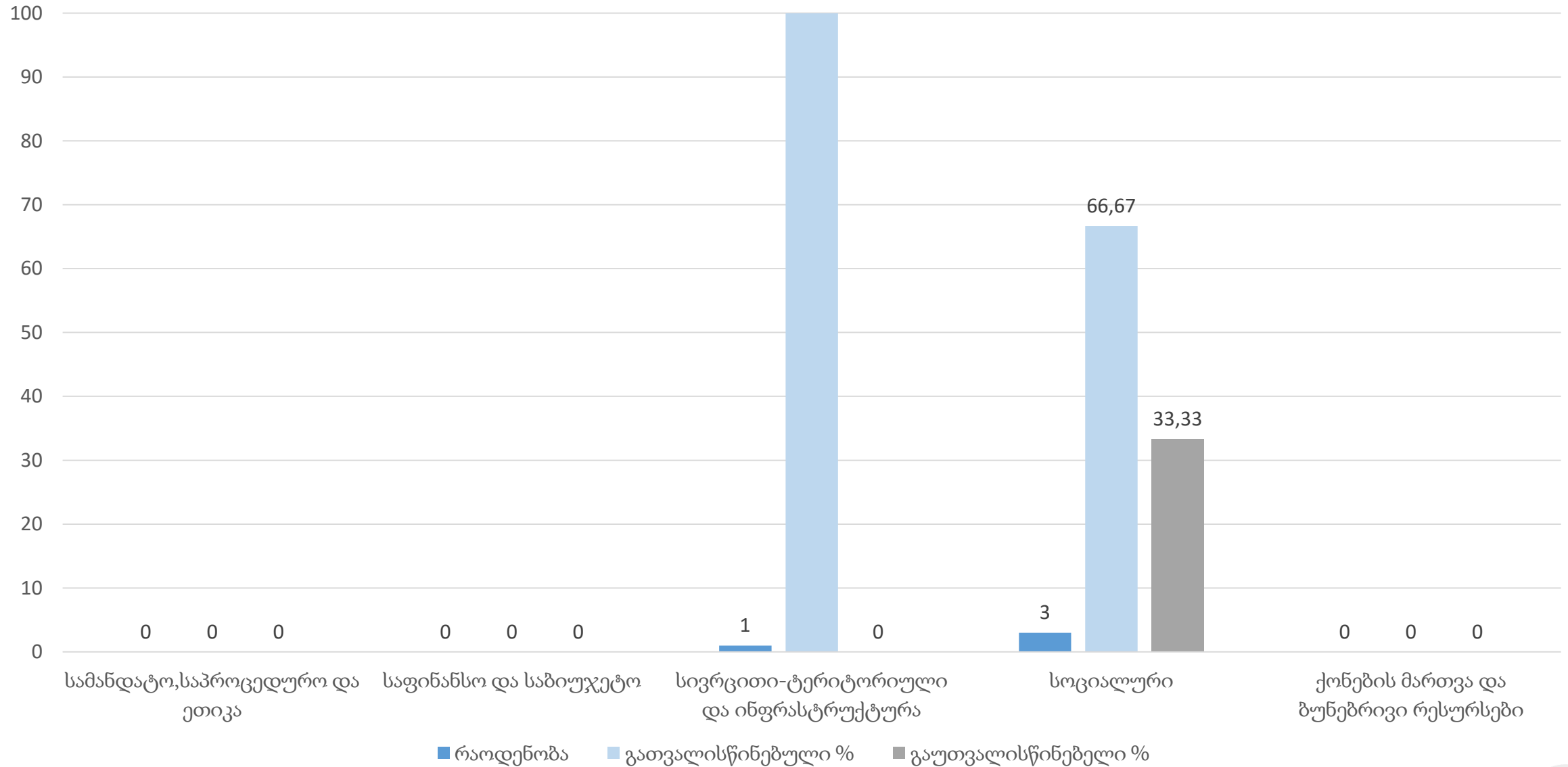
ინიციატივების რაოდენობა და სტატისტიკა კომისიების მიხედვით ხულოს მუნიციპალიტეტის საკრებულოში³



მონაცემები დამუშავებულია 2017 წლის მოწვევის საკრებულოს უფლებამოსილების ცნობიდან 2018 წლის ოქტომბრის ჩათვლით



ინიციატივების რაოდენობა და სტატისტიკა პროცენტულად კომისიების მიხედვით ხულოს მუნიციპალიტეტის საკრებულოში



მონაცემები დამუშავებულია 2017 წლის მოწვევის საკრებულოს უფლებამოსილების ცნობიდან 2018 წლის ოქტომბრის ჩათვლით



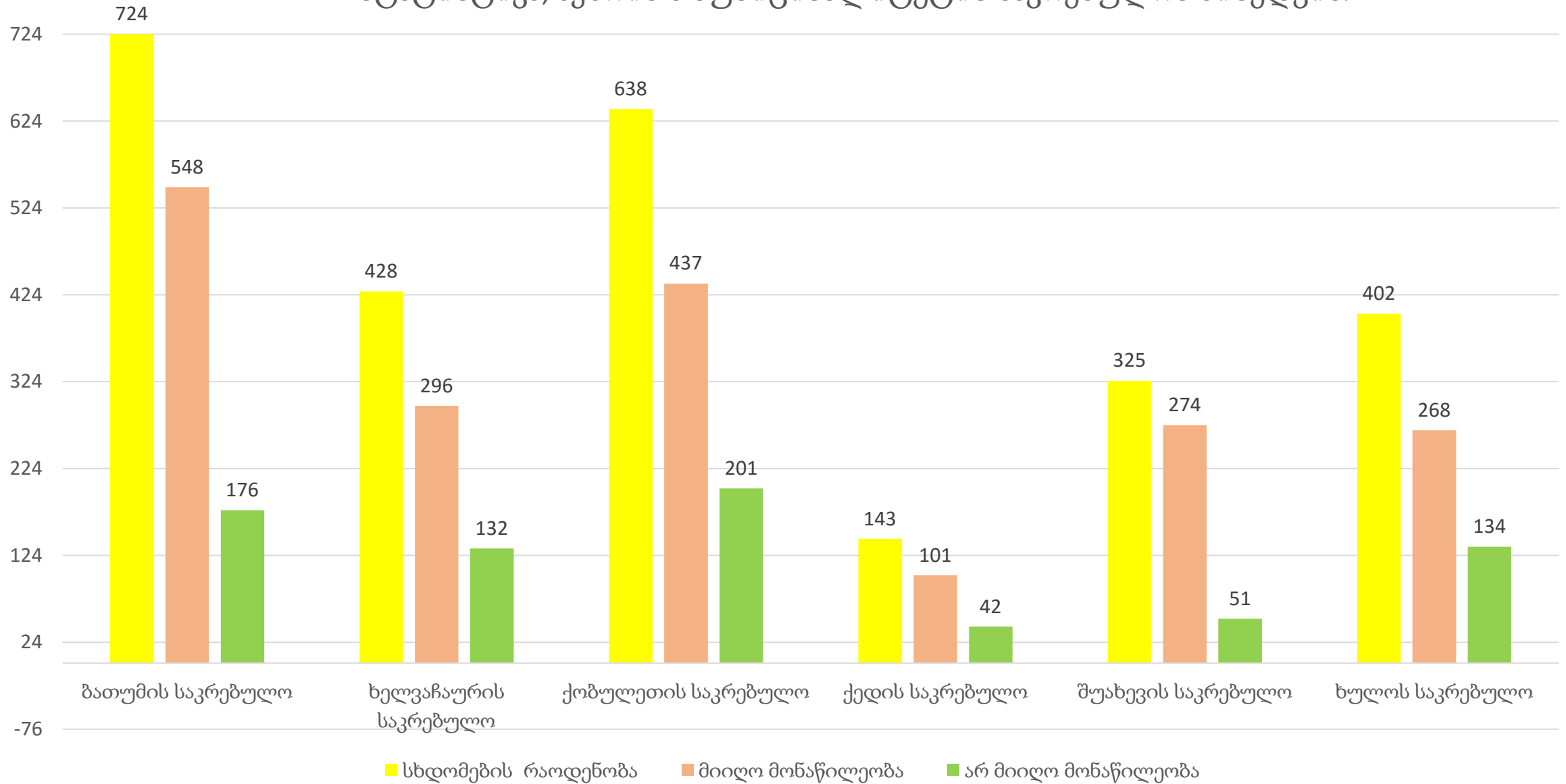
საჯარო ინფორმაციის გაცემა და ვადების დაცულობა

№	მუნიციპალიტეტის დასახელება	საჯარო ინფორმაციის მიწოდება	10 დღიანი ვადის დაცულობა	შეტყობინება 10 დღიანი ვადის საჭიროებაზე	რამდენ დღე დაჭირდა საჯარო ინფორმაციის მოწოდებისთვის	გადაცილებული დღეების რაოდენობა
1	ბათუმი	X			14	4
2	ქობულეთი	X			13	3
3	ხელვაჩაური	X	X		8	0
4	ქედა	X	X		7	0
5	შუახევი	X			22	12
6	ხულო	X	X		9	0

საქართველოს ზოგადი ადმინისტრაციული კოდექსი - მუხლი 40. საჯარო ინფორმაციის გაცემა

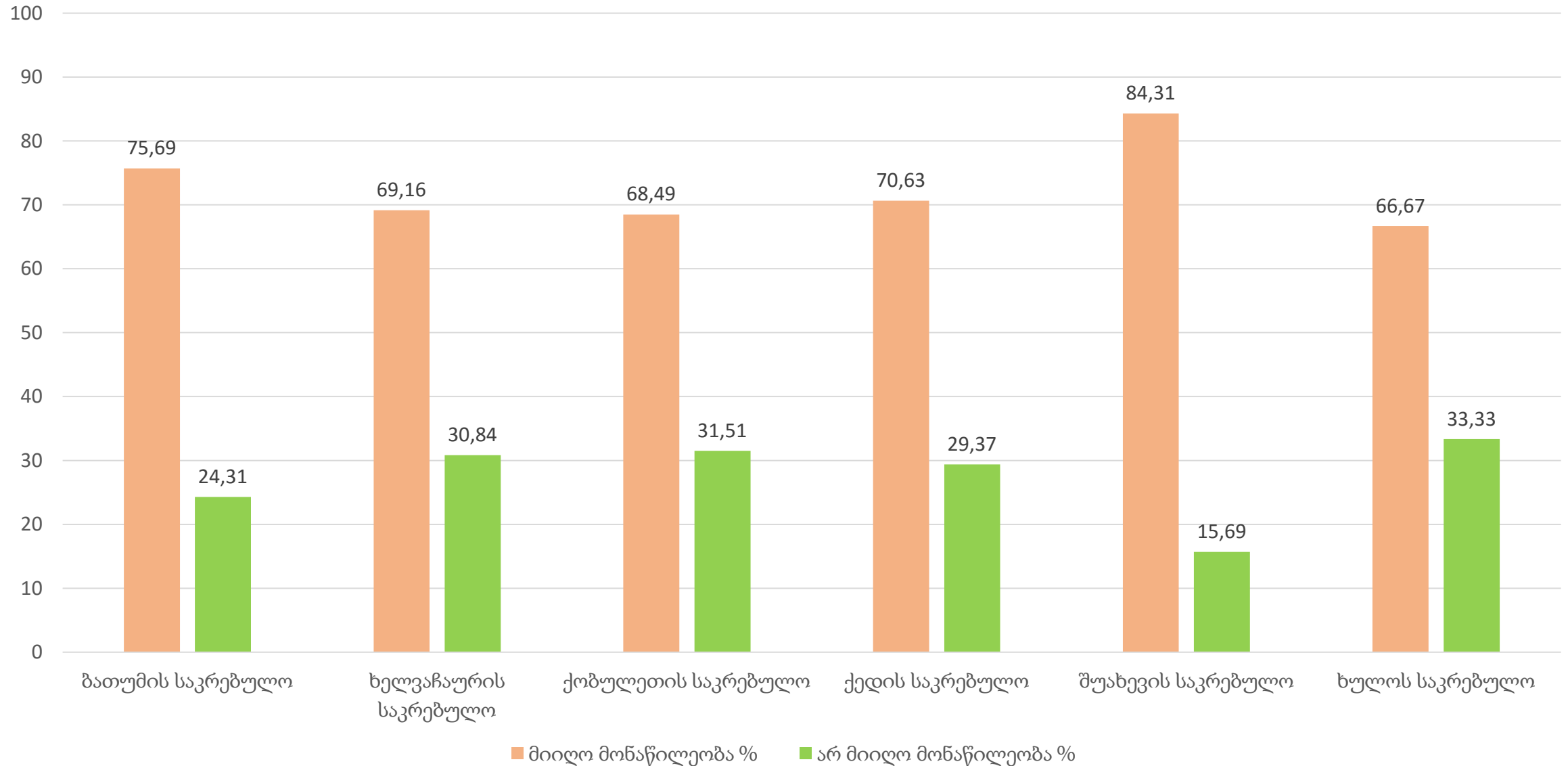
- საჯარო დაწესებულება ვალდებულია გასცეს საჯარო ინფორმაცია, მათ შორის, ელექტრონული ფორმით მოთხოვნილი საჯარო ინფორმაცია, დაუყოვნებლივ ან არა უგვიანეს 10 დღისა,
- თუ საჯარო ინფორმაციის გაცემისათვის საჭიროა 10 დღიანი ვადა, საჯარო დაწესებულება ვალდებულია მოთხოვნისთანავე აცნობოს ამის შესახებ განმცხადებელს.

კომისიების სხდომებში საკრებულოს წევრთა სწრებადობის საერთო რაოდენობა და
 სტატისტიკა, აჭარის 6 მუნიციპალიტეტის საკრებულოს მიხედვით



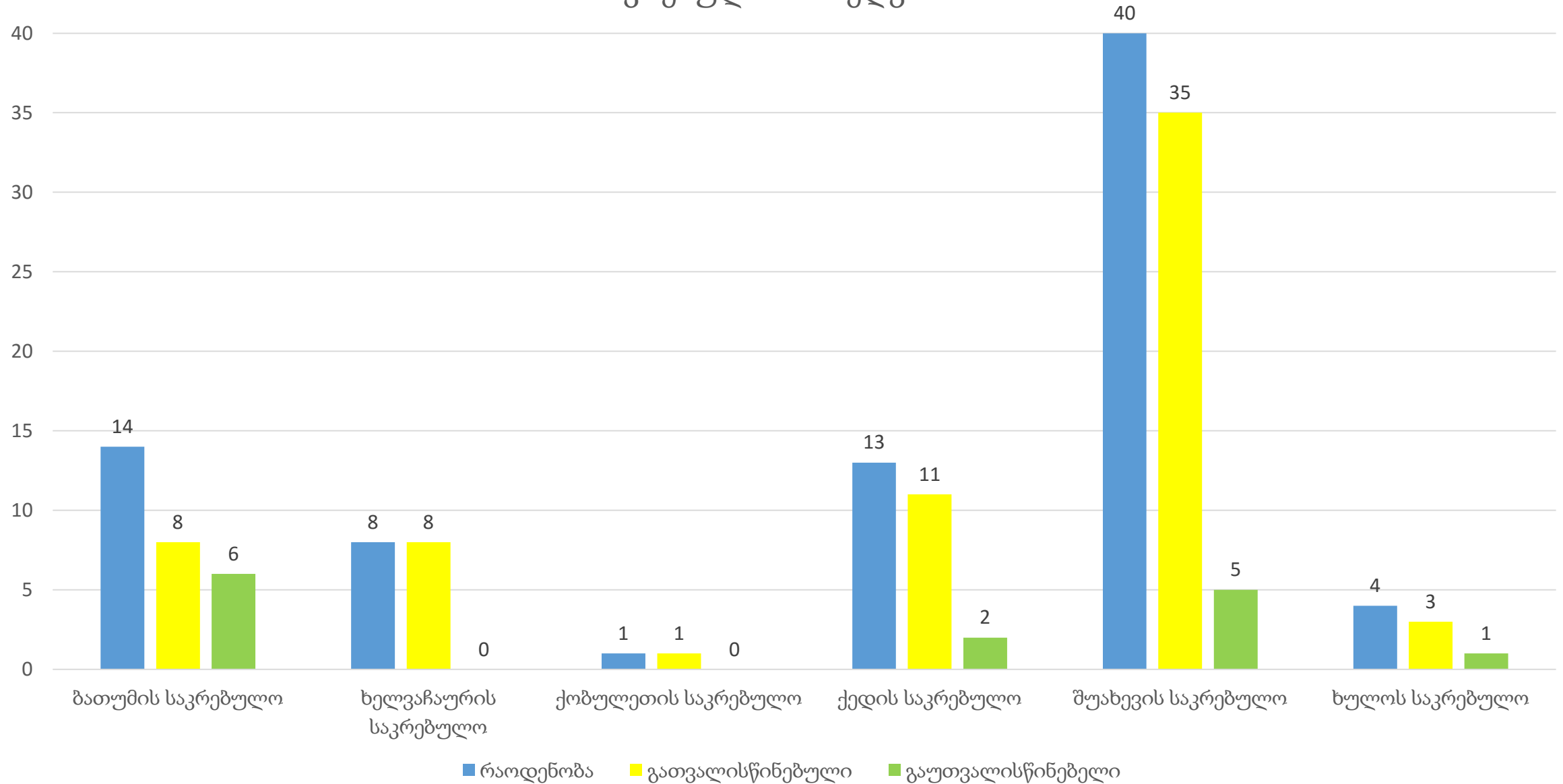
მონაცემები დამუშავებულია 2017 წლის მოწვევის საკრებულოს უფლებამოსილების ცნობიდან 2018 წლის ოქტომბრის ჩათვლით

კომისიების სხდომებში საკრებულოს წევრთა სწრებადობის საერთო პროცენტული რაოდენობა და სტატისტიკა, აჭარის 6 მუნიციპალიტეტის საკრებულოს მიხედვით



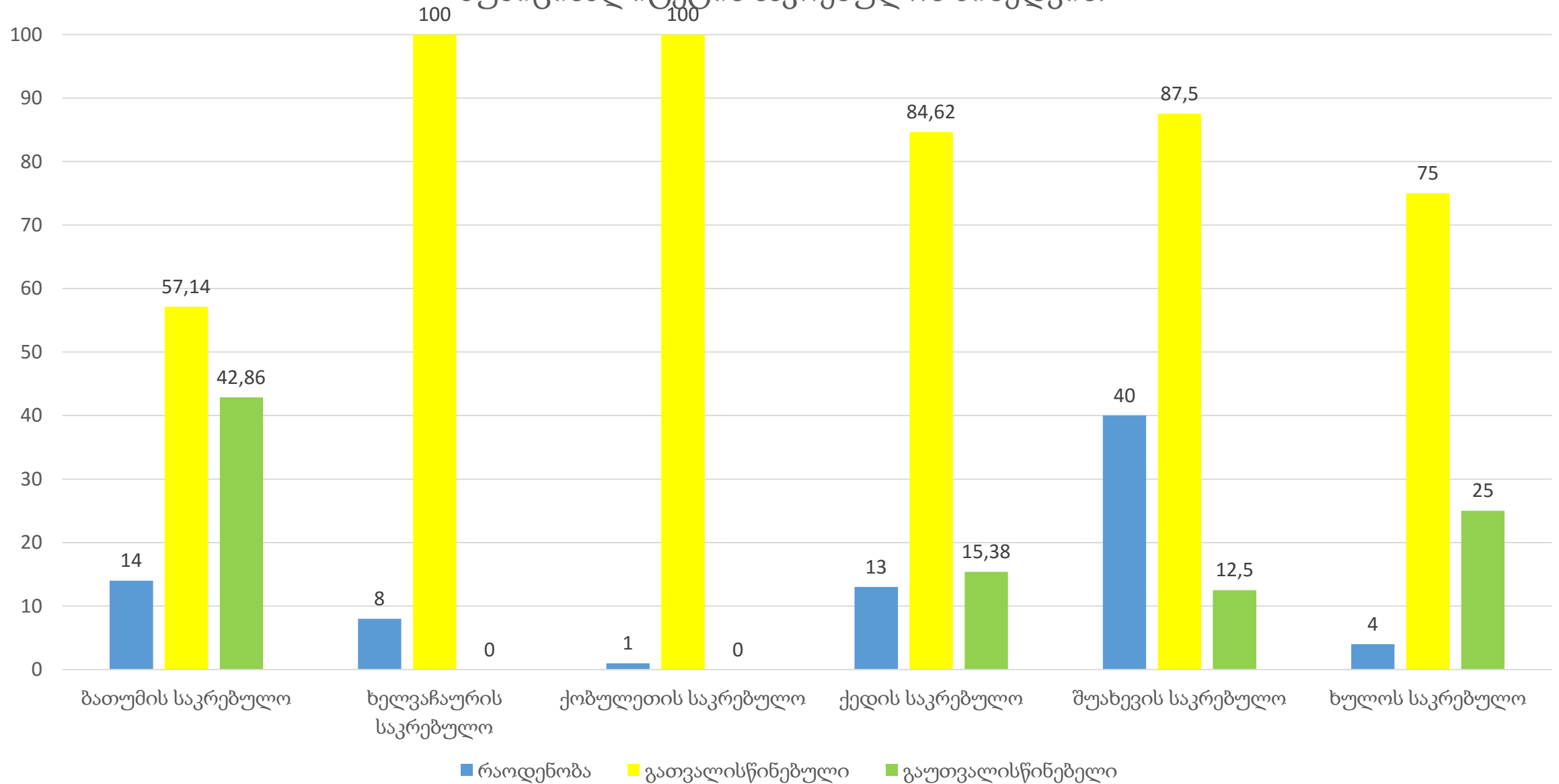
მონაცემები დამუშავებულია 2017 წლის მოწვევის საკრებულოს უფლებამოსილების ცნობიდან 2018 წლის ოქტომბრის ჩათვლით

ინიციატივების რაოდენობა და სტატისტიკა აჭარის 6 მუნიციპალიტეტის საკრებულოს მიხედვით



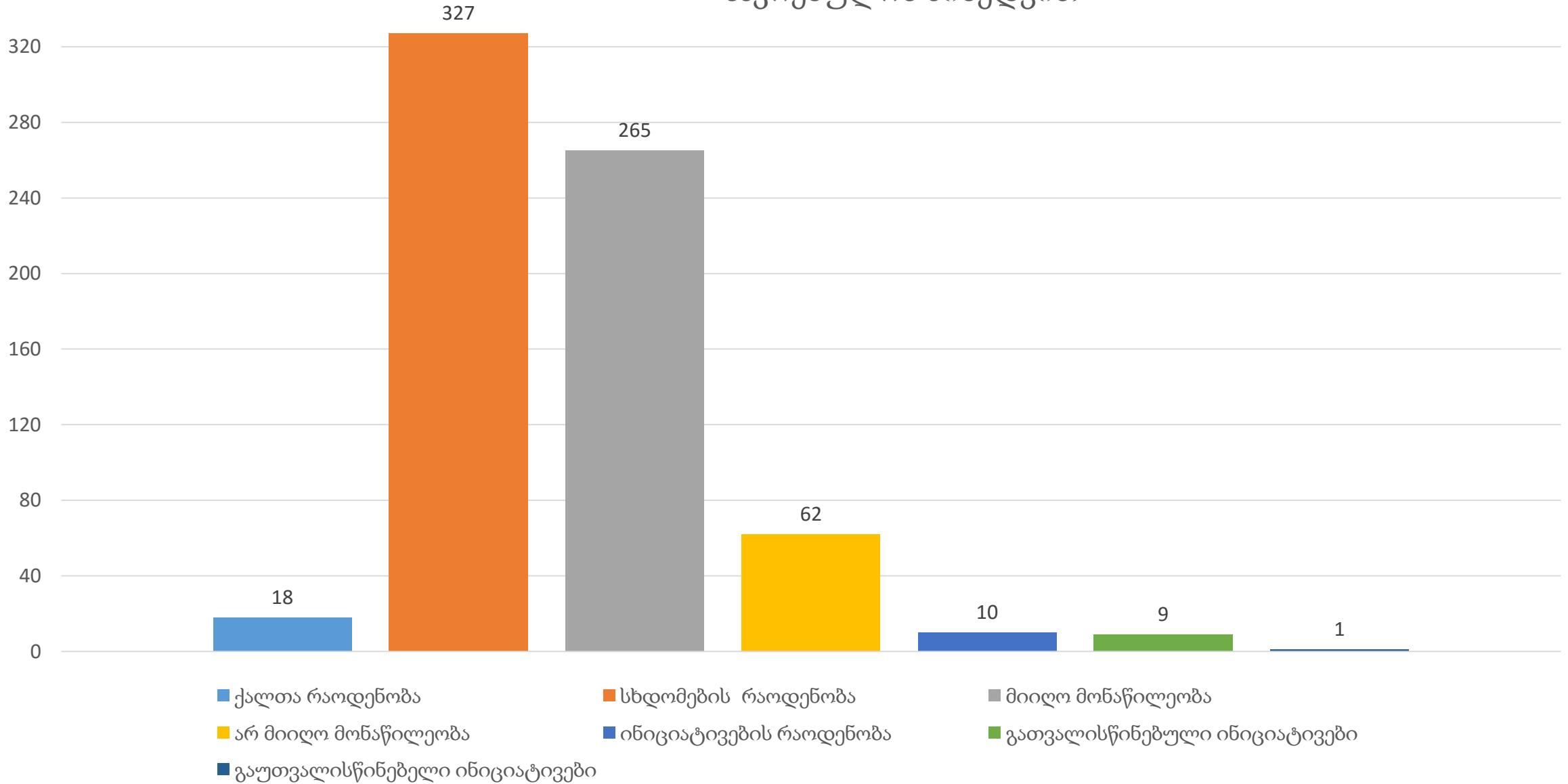
მონაცემები დამუშავებულია 2017 წლის მოწვევის საკრებულოს უფლებამოსილების ცნობიდან 2018 წლის ოქტომბრის ჩათვლით

ინიციატივების პროცენტული რაოდენობა და სტატისტიკა, აჭარის 6 მუნიციპალიტეტის საკრებულოს მიხედვით



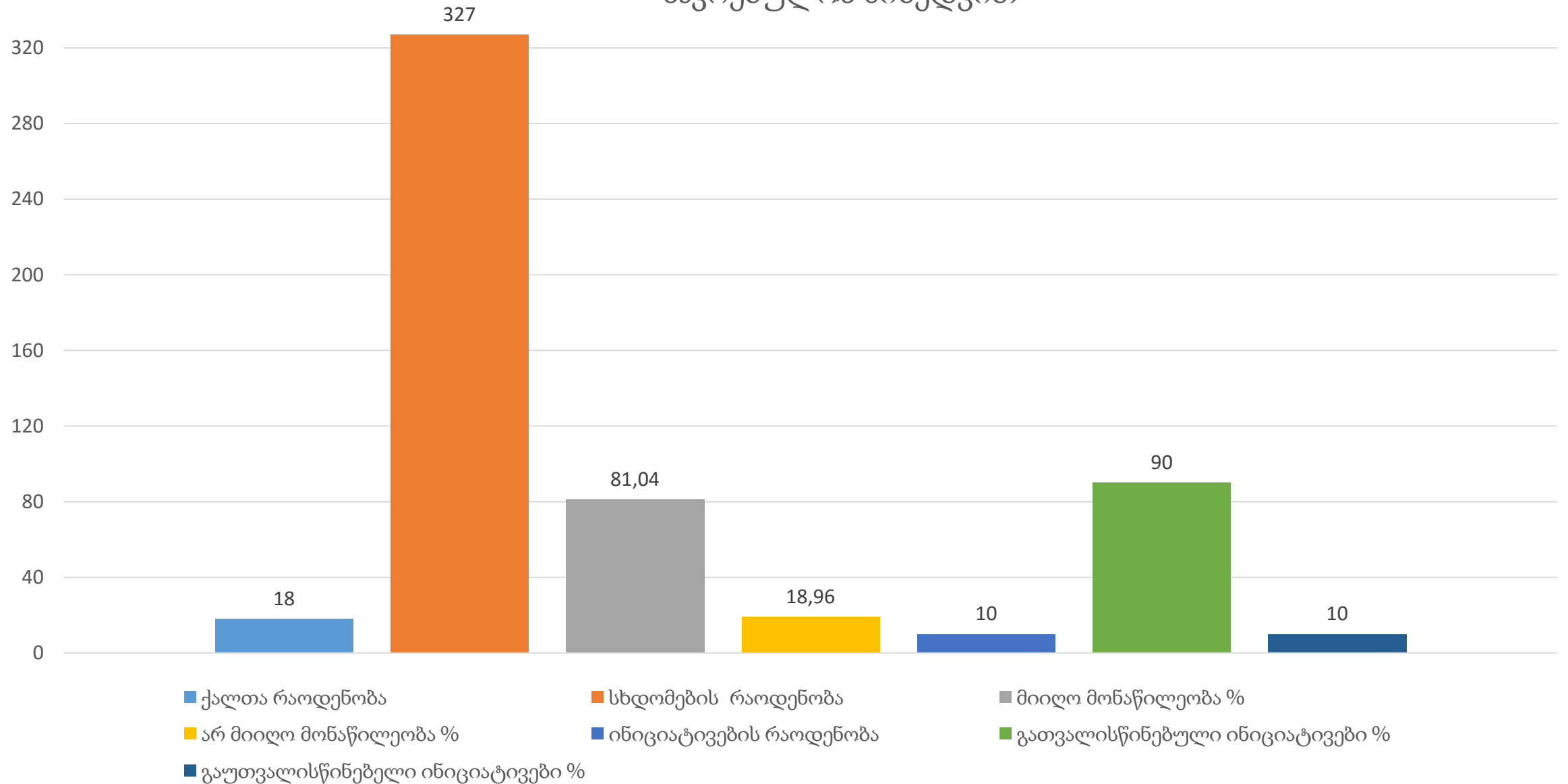
მონაცემები დამუშავებულია 2017 წლის მოწვევის საკრებულოს უფლებამოსილების ცნობიდან 2018 წლის ოქტომბრის ჩათვლით

საკრებულოს წევრ ქალთა აქტიურობა აჭარის 6 მუნიციპალიტეტის საკრებულოს მიხედვით



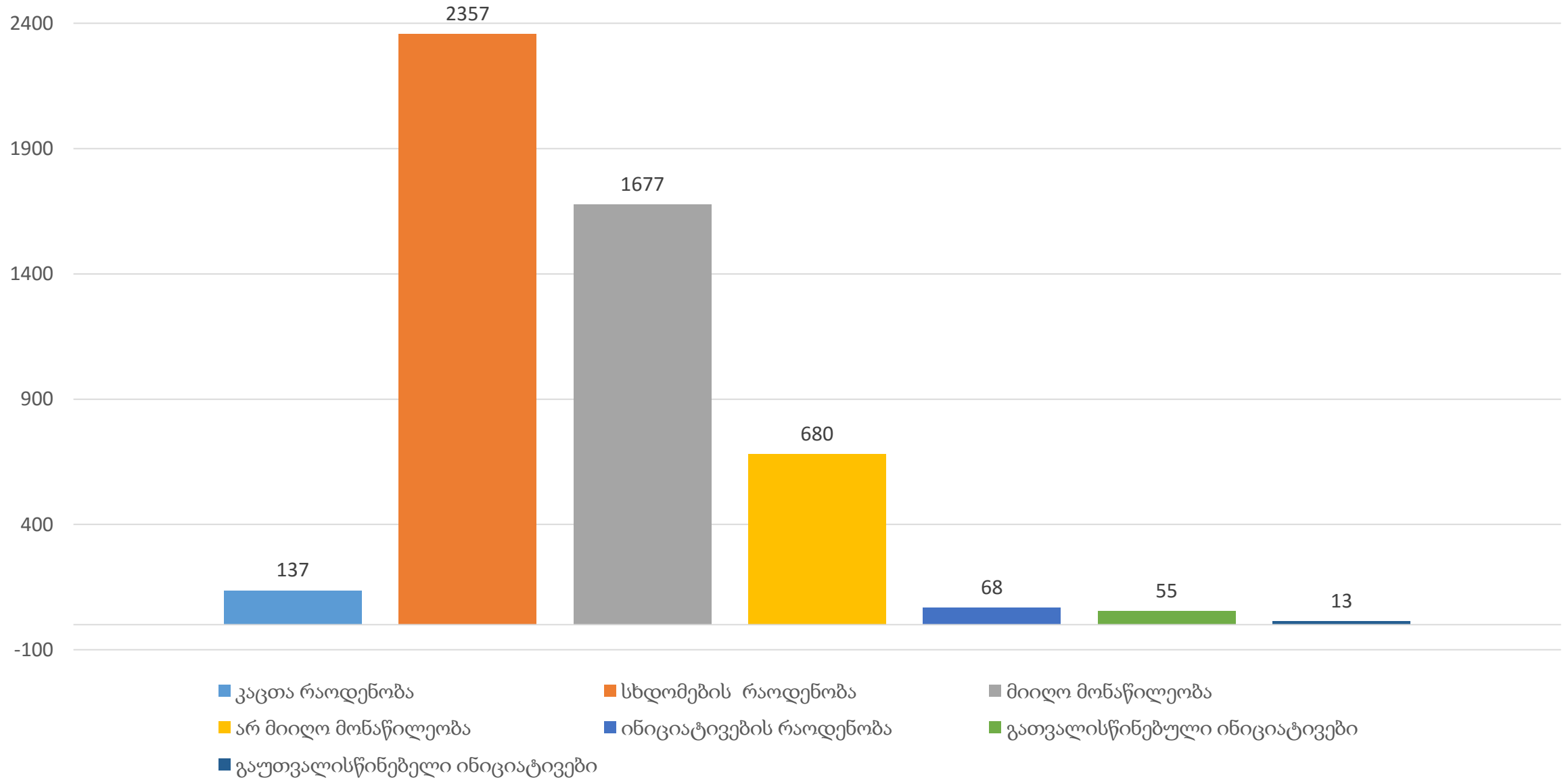
მონაცემები დამუშავებულია 2017 წლის მოწვევის საკრებულოს უფლებამოსილების ცნობიდან 2018 წლის ოქტომბრის ჩათვლით

საკრებულოს წევრ ქალთა პროცენტული აქტიურობა აჭარის 6 მუნიციპალიტეტის საკრებულოს მიხედვით



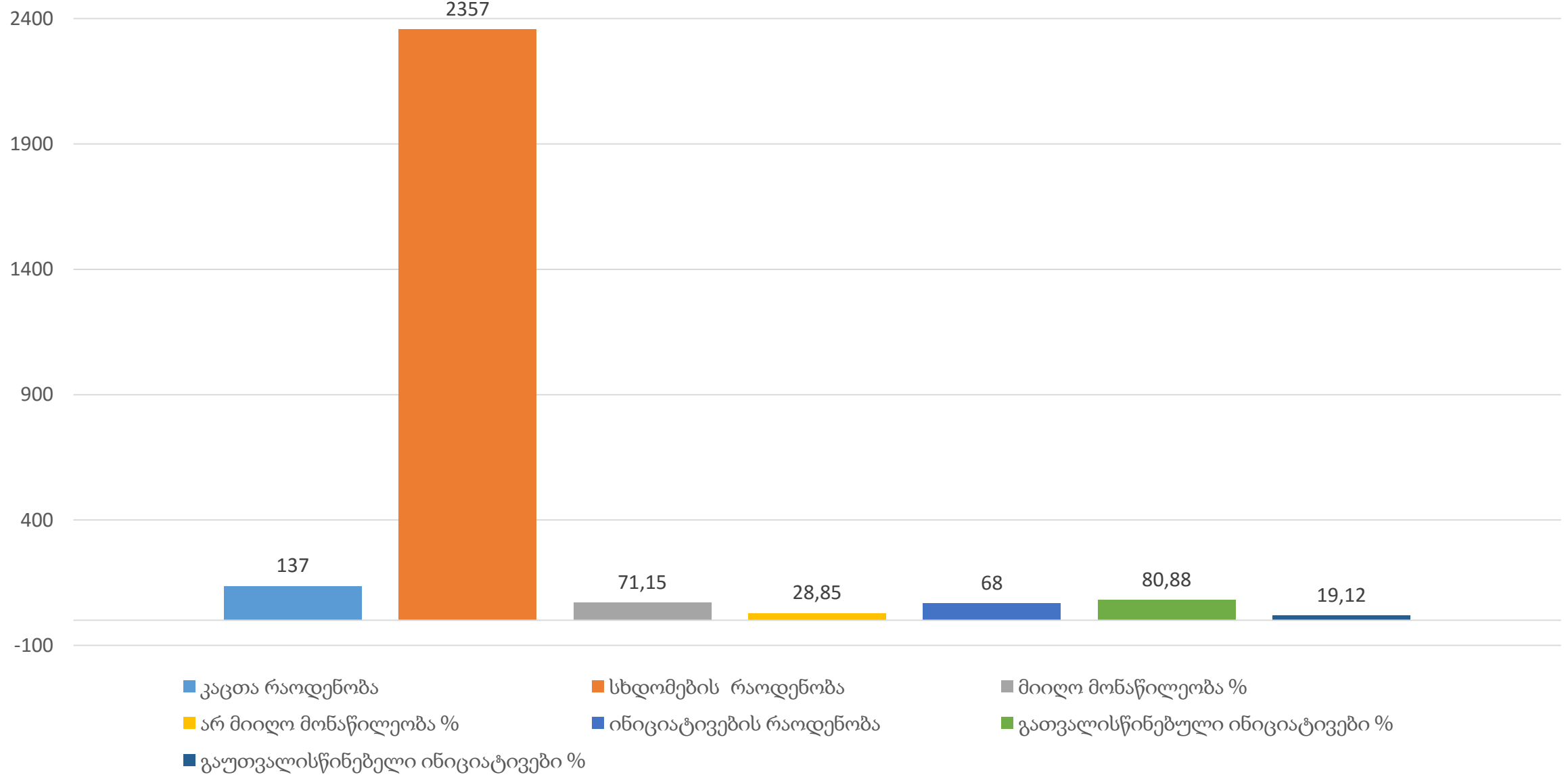
მონაცემები დამუშავებულია 2017 წლის მოწვევის საკრებულოს უფლებამოსილების ცნობიდან 2018 წლის ოქტომბრის ჩათვლით

საკრებულოს წევრ მამაკაცთა აქტიურობა აჭარის 6 მუნიციპალიტეტის საკრებულოს მიხედვით



მონაცემები დამუშავებულია 2017 წლის მოწვევის საკრებულოს უფლებამოსილების ცნობიდან 2018 წლის ოქტომბრის ჩათვლით

საკრებულოს წევრ მამაკაცთა პროცენტული აქტიურობა აჭარის 6 მუნიციპალიტეტის საკრებულოს მიხედვით



მონაცემები დამუშავებულია 2017 წლის მოწვევის საკრებულოს უფლებამოსილების ცნობიდან 2018 წლის ოქტომბრის ჩათვლით

